

www.gvrscongress.gr

180

ΠΑΝΕΛΛΗΝΙΟ
ΣΥΝΕΔΡΙΟ

ΥΑΛΟΕΙΔΟΥΣ
ΑΜΦΙΒΛΗΣΤΡΟΕΙΔΟΥΣ



Μέγαρο
Διεθνές
Συνεδριακό
Κέντρο
Αθήνα

26/28
Ιανουαρίου
2023

ΤΕΛΙΚΟ
ΠΡΟΓΡΑΜΜΑ

application

Για να έχετε όλες τις πληροφορίες, το πρόγραμμα, για να λαμβάνετε ειδοποιήσεις στο κινητό σας μπορείτε να κατεβάσετε το application του Συνεδρίου με βάση τις οδηγίες που λάβατε με e-mail.



διαδραστικές συνεδρίες

- › Video Interactive Presentations - VIP 2023
- › Case Report Competition
- › Quiz - Το παιχνίδι των ερωτήσεων

Για να μπορείτε να συμμετέχετε στις διαδραστικές συνεδρίες ακολουθήστε τα παρακάτω βήματα:

- 1 Ανοίξτε τον browser του κινητού σας ή οποιουδήποτε device και πληκτρολογήστε: www.Conference.com
- 2 Στο FOR ATTENDEES εισάγετε το Event ID GVRs.



18^o

ΠΑΝΕΛΛΗΝΙΟ ΣΥΝΕΔΡΙΟ
ΥΑΛΟΕΙΔΟΥΣ
ΑΜΦΙΒΛΗΣΤΡΟΕΙΔΟΥΣ

ΠΕΡΙΕΧΟΜΕΝΑ

- 4 Οργάνωση
- 5 Καλωσόρισμα Προέδρου
- 6 Προσκεκλημένοι ομιλητές
- 8 Πληροφορίες
- 10 Υποτροφίες GVRS 2023
- 11 Επιστημονικό πρόγραμμα
- 18 Εταιρικές συνεδρίες
- 19 Κλινικά φροντιστήρια (Wet labs)
- 20 Case Report Competition (list)
- 21 Προφορικές ανακοινώσεις
- 31 e-Posters
- 40 Χορηγοί



οργάνωση

ΕΛΛΗΝΙΚΗ ΕΤΑΙΡΕΙΑ ΥΑΛΟΕΙΔΟΥΣ ΑΜΦΙΒΛΗΣΤΡΟΕΙΔΟΥΣ



Ορμινίου 5, Τ.Κ. 115 28 Αθήνα

T: +30 210.72.57.823

F: +30 210.36.10.488

E: info@gvrs.gr

W: www.gvrs.gr.gr

ΟΡΓΑΝΩΤΙΚΗ ΕΠΙΤΡΟΠΗ – Δ.Σ. ΕΕΥΑ

ΔΙΟΙΚΗΤΙΚΟ ΣΥΜΒΟΥΛΙΟ

Πρόεδρος:

Ευστράτιος Παροικάκης

Αντιπρόεδρος:

Πέτρος Πέτρου

Γεν. Γραμματέας:

Ιωάννης Δατσέρης

Ταμίας:

Παναγιώτης Σταύρακας

Ειδ. Γραμματέας:

Τρύφωνας Ρότσος

18^ο ΠΑΝΕΛΛΗΝΙΟ
ΣΥΝΕΔΡΙΟ

**ΥΑΛΟΕΙΔΟΥΣ
ΑΜΦΙΒΛΗΣΤΡΟΕΙΔΟΥΣ**

καλωσόρισμα

Αγαπητοί Συνάδελφοι και Φίλοι,

Με μεγάλη χαρά σας καλωσορίζουμε στο 18ο Πανελλήνιο Συνέδριο της Ελληνικής Εταιρείας Υαλοειδούς – Αμφιβληστροειδούς στο ΜΕΓΑΡΟ Διεθνές Συνεδριακό Κέντρο στην Αθήνα.

Η δομή του συνεδρίου διανέμεται σε θεματικές ενότητες, στις οποίες οι προσκεκλημένοι ειδικοί παρουσιάζουν τα νεότερα επιστημονικά δεδομένα στους τομείς της παθολογίας & της χειρουργικής αμφιβληστροειδούς, των οφθαλμικών φλεγμονών, της ογκολογίας και των γονιδιακών θεραπειών. Έχει δοθεί έμφαση στο Imaging και στις καθιερωμένες ειδικές συνεδρίες περιστατικών (RETINAWS, VIP 2023, MR & SR Nightmares). Περιλαμβάνει φροντιστήρια ηλεκτροφυσιολογίας, κληρονομικών παθήσεων, χαμηλής όρασης, δορυφορικά συμπόσια και διαλέξεις. Στους νεότερους συναδέλφους και όχι μόνο, απευθύνονται τα εκπαιδευτικά Wet-labs, το Case Reports Competition και το Quiz ερωτήσεων, από τα οποία θα προκύψουν οι υποτροφίες συμμετοχής στα ευρωπαϊκά συνέδρια αμφιβληστροειδούς.

Στη φετινή προσπάθεια συμμετέχουν διακεκριμένοι ξένοι ομιλητές, καταξιωμένοι Έλληνες από το εξωτερικό και το επιστημονικό δυναμικό της χώρας, αλλά και ελπίζουμε όλοι μας, οφθαλμίατροι και ειδικευόμενοι, με την παρουσία και την ενεργή συμμετοχή μας. Με την επίκαιρη ενημέρωση, την εκπαίδευση, την ανταλλαγή απόψεων, τεχνικών και εμπειριών, το διάλογο και την προσωπική επαφή ευελπιστούμε στην αφομοίωση της σύγχρονης γνώσης, στην προαγωγή της επιστημονικής εξέλιξης και στην ενδυνάμωση των φιλικών σχέσεων των συναδέλφων.

Για το ΔΣ της ΕΕΥΑ,
Ο Πρόεδρος

Στρατής Παροικάκης

Ξένοι προσκεκλημένοι ομιλητές



Aslanis Stamatis
SWEDEN



Bainbridge James
UK



Balaggan Kam
UK



Blatsios George
GERMANY



Chandra Aman
UK



Charteris David
UK



De Salvo Gabriella
ITALY



Dimopoulos Spyridon
GERMANY



El Rayes Ehab
EGYPT



Empeslidis Theodoros
UK



Fasolino Giuseppe,
BELGIUM



Hatjstilianou Doris
ITALY



Loewenstein Anat
ISRAEL



Luff Andrew
UK



Marques João Pedro
Portugal



Michaelides Michel
UK



Motta Lorenzo
UK



Papakostas Thanos
USA



Patelli Fabio
ITALY



Pelayes David
ARGENTINA



Rezaei Kourous
USA



Rossi Tommaso
ITALY



Sullivan Paul
UK



Tufail Adnan
UK



Vavvas Demetrios
USA



Zambarakji Hadi
UK

πληροφορίες

ΗΜΕΡΟΜΗΝΙΕΣ ΣΥΝΕΔΡΙΟΥ

26-28 Ιανουαρίου 2023.

ΤΟΠΟΣ

Αθήνα | ΜΕΓΑΡΟ Διεθνές Συνεδριακό Κέντρο Αθηνών | Επίπεδο ΣΚΑΛΚΩΤΑ

ΠΑΡΑΚΟΛΟΥΘΗΣΗ

Το συνέδριο είναι μόνο με φυσική παρουσία και ΔΕΝ μεταδίδεται διαδικτυακά. Παρακαλούνται οι σύνεδροι και εκθέτες να παραλάβουν την κονκάρδα τους από τη γραμματεία, η οποία είναι απαραίτητη για την είσοδο στο συνεδριακό χώρο.

ΕΠΙΣΗΜΗ ΓΛΩΣΣΑ

Επίσημες γλώσσες του συνεδρίου είναι η Ελληνική και η Αγγλική. Και στις δύο αίθουσες των συνεδριάσεων θα υπάρχει ταυτόχρονη μετάφραση από τα Ελληνικά στα Αγγλικά και αντίστροφα. Παρακαλούμε να παραλάβετε τους δέκτες σας πριν την είσοδό σας στις αίθουσες.

ΠΙΣΤΟΠΟΙΗΣΗ / CME-CPD Credits

Η παρακολούθηση του επιστημονικού προγράμματος μοριοδοτήθηκε με 23 Μόρια Συνεχιζόμενης Ιατρικής Εκπαίδευσης (CME) από τον Πανελλήνιο Ιατρικό Σύλλογο. Τα πιστοποιητικά παρακολούθησης θα αποσταλούν ηλεκτρονικά μετά τη λήξη του συνεδρίου.

ΕΚΘΕΣΗ

Εκθεσιακός χώρος για φαρμακευτικές εταιρείες και εταιρείες με οφθαλμολογικά μηχανήματα θα λειτουργεί καθ' όλη τη διάρκεια του Συνεδρίου.

ΠΡΟΦΟΡΙΚΕΣ ΑΝΑΚΟΙΝΩΣΕΙΣ

Η διάρκεια των προφορικών ανακοινώσεων έχει οριστεί σε 6 λεπτά και 2 λεπτά για ερωτήσεις - συζήτηση.

e- POSTERS

Τα e-posters θα είναι διαθέσιμα για προβολή καθ' όλη τη διάρκεια του Συνεδρίου σε ειδικές οθόνες στο φουαγιέ ΜC.

ΤΗΡΗΣΗ ΧΡΟΝΟΥ

Οι αίθουσες θα είναι εξοπλισμένες με χρονόμετρο για τις παρουσιάσεις. Παρακαλούνται οι ομιλητές να τηρούν αυστηρά τον διαθέσιμο χρόνο και οι Πρόεδροι/Συντονιστές να φροντίσουν να ειδοποιούν τους ομιλητές εγκαίρως.

ΠΕΡΙΛΗΨΕΙΣ ΕΡΓΑΣΙΩΝ

Οι περιλήψεις των εργασιών θα δημοσιευθούν στην ιστοσελίδα του Συνεδρίου και κατόπιν θα είναι διαθέσιμες στην ιστοσελίδα της Ελληνικής Εταιρείας Υαλοειδούς - Αμφιβληστροειδούς.

CASE REPORT COMPETITION

Και φέτος στο συνέδριο συμπεριλαμβάνεται η συνεδρία «CASE REPORT COMPETITION». Πρόκειται για παρουσίαση ενδιαφερόντων περιστατικών (Medical ή Surgical Retina), τα οποία θα αξιολογηθούν από ειδική επιτροπή, αλλά και από το κοινό με ψηφοφορία. Τα καλύτερα περιστατικά θα κερδίσουν υποτροφία για να συμμετέχουν στα μεγάλα Πανευρωπαϊκά συνέδρια Αμφιβληστροειδούς.

Δείτε αναλυτική λίστα των περιστατικών στη σελ 20.

ΠΑΡΟΥΣΙΑΣΕΙΣ ΟΜΙΛΙΩΝ – ΤΕΧΝΙΚΗ ΓΡΑΜΜΑΤΕΙΑ

Οι παρουσιάσεις των ομιλητών πρέπει να παραδίνονται στην τεχνική Γραμματεία, τουλάχιστον μία ώρα πριν την έναρξη της συνεδρίας. Η τεχνική γραμματεία βρίσκεται στην αίθουσα MC 3.5.

ΕΓΓΡΑΦΕΣ

Ειδικευμένοι	€ 200
Ειδικευόμενοι	€ 70
Νοσηλεύτές	€ 20

Η εγγραφή στο συνέδριο περιλαμβάνει:

- Παρακολούθηση του επιστημονικού προγράμματος
- Επίσκεψη στον εκθεσιακό χώρο
- Βεβαίωση παρακολούθησης
- Διαλείμματα καφέ
- Ελαφρύ γεύμα

Στις παραπάνω τιμές δεν συμπεριλαμβάνεται ο ΦΠΑ 24%.

ΔΙΑΜΟΝΗ

Ξενοδοχείο	Crowne Plaza
Κόστος δωματίου	€ 150

- Η τιμή αφορά μία διανυκτέρευση και περιλαμβάνει πρωινό & φόρους.
- Δεν συμπεριλαμβάνεται ο φόρος διαμονής που εξοφλείται απευθείας από τον διαμένοντα κατά το Check in.
- Για να ισχύσει η κράτηση απαιτείται προκαταβολή 50% του συνολικού ποσού και εξόφληση έως τις 31/12/2022.

ΑΕΡΟΠΟΡΙΚΑ ΕΙΣΙΤΗΡΙΑ

Για οποιαδήποτε πληροφορία σχετικά με αεροπορικά εισιτήρια απευθυνθείτε στη γραμματεία αεροπορικά σας εισιτήρια, παρακαλώ επικοινωνήστε με τη Γραμματεία Συνεδρίου ERA Ltd.

ΑΚΥΡΩΣΕΙΣ

ΕΓΓΡΑΦΕΣ

Το Δικαίωμα Συμμετοχής στο Συνέδριο δεν επιστρέφεται.

ΔΙΑΜΟΝΗ

Για ακυρώσεις δωματίων μέχρι τις 30 Νοεμβρίου 2022: ακυρωτικά τέλη μίας νύχτας Για ακυρώσεις δωματίων μετά τις 30 Νοεμβρίου 2022: 100% ακυρωτικά τέλη.

ΤΡΟΠΟΙ ΠΛΗΡΩΜΗΣ

> **Τραπεζικό έμβασμα** στην ALPHA

Τράπεζα, σε διαταγή: ERA ΕΠΕ

Αριθμός Λογαριασμού

101.00.2002044307

IBAN Νο

GR66 0140 1010 1010 0200 2044 307

αναφέροντας το όνομα του Συνεδρίου & το όνομα του συμμετέχοντος

> **Με πιστωτική κάρτα**

ΓΡΑΜΜΑΤΕΙΑ ΣΥΝΕΔΡΙΟΥ



Ασκληπίου 17, 106 80 Αθήνα

Τηλ.: 210 3634 944, Fax: 210 3631 690

E-mail: info@era.gr, Website: www.era.gr



ΥΠΟΤΡΟΦΙΕΣ **GVR**S2023

Το Διοικητικό Συμβούλιο της Ελληνικής Εταιρείας Υαλοειδούς-Αμφιβληστροειδούς, ανακοινώνει τις υποτροφίες για συμμετοχή σε συνέδρια, που θα δοθούν κατά τη διάρκεια του 18ου Πανελληνίου Συνεδρίου και για την υποτροφία για μεταπτυχιακές σπουδές στο εξωτερικό στον τομέα της γενετικής.

Ειδικότερα, 10 άτομα θα έχουν την ευκαιρία να παρακολουθήσουν τα μεγάλα ευρωπαϊκά συνέδρια Αμφιβληστροειδούς (EURETINA, FLORetina, EVER κλπ) με κάλυψη των εξόδων εγγραφής, διαμονής και μεταφοράς.

Δικαιούχοι των υποτροφιών για το 2023 θα είναι:

- ✓ **5 οφθαλμίατροι που θα συμμετάσχουν στο QUIZ** που οργανώνει η ΕΕΥΑ στο συνέδριο, οι οποίοι θα συγκεντρώσουν τις καλύτερες βαθμολογίες.
- ✓ **2 οφθαλμίατροι που θα παρουσιάσουν Case Reports** στο φετινό συνέδριο, τα οποία θα κριθούν από το κοινό και επιτροπή της ΕΕΥΑ, συγκεντρώνοντας τις καλύτερες βαθμολογίες.
- ✓ **3 οφθαλμίατροι που θα συμμετάσχουν, στις φετινές εξετάσεις του Μαΐου 2023 και του Σεπτεμβρίου 2023 του ΕΒΟ**, οι οποίοι και θα συγκεντρώσουν τις καλύτερες βαθμολογίες από τους Έλληνες υποψηφίους.

Υποτροφία ακαδημαϊκού έτους 2023-2024

Το Διοικητικό Συμβούλιο της Ελληνικής Εταιρείας Υαλοειδούς-Αμφιβληστροειδούς, αποφάσισε την προκήρυξη υποτροφίας για το ακαδημαϊκό έτος 2023-2024 για μεταπτυχιακές σπουδές στο εξωτερικό, με αντικείμενο τη γενετική και τον αμφιβληστροειδή. Όροι και προϋποθέσεις θα αναρτηθούν στην ιστοσελίδα της ΕΕΥΑ.



Αιτήσεις θα γίνονται δεκτές
έως 31 Αυγούστου 2023.

επιστημονικό πρόγραμμα

Πέμπτη 26 Ιανουαρίου 2023

	ΣΚΑΛΚΩΤΑΣ	MC3
09.00-10:30	ΕΓΓΡΑΦΕΣ	
10:30-12:30	ΠΡΟΦΟΡΙΚΕΣ ΑΝΑΚΟΙΝΩΣΕΙΣ 1 Προεδρείο: Ε. Κισκήρα, Ελ. Χριστοδούλου	
12.30-13.00	KEYNOTE LECTURE Προεδρείο: Μ. Νισκοπούλου, Ει. Χατζηράλλη • Α. Loewenstein: <i>The use of Virtual Reality to replace the operating microscope</i>	
13:00-14:00	ΚΑΤΕΠΕΙΓΟΥΣΕΣ ΚΑΙ ΕΠΕΙΓΟΥΣΕΣ ΠΑΘΗΣΕΙΣ ΑΜΦΙΒΛΗΣΤΡΟΕΙΔΟΥΣ ΓΙΑ ΤΟ ΓΕΝΙΚΟ ΟΦΘΑΛΜΙΑΤΡΟ Συντονισμός: Ε. Μανουσάκης, Ε. Μαυρικάκης Γ. Βαρτσάκης, Ε. Μανουσάκης, Ε. Μαυρικάκης, Ε. Παπαβασιλείου, Β. Παπασταύρου, Γ. Τριχώνας	13:00-13:30 LOW VISION COURSE • Σ. Καρδitsάς: Αποκατάσταση Χαμηλής Όρασης στον 21ο αιώνα: Προκλήσεις και Προσδοκίες για το μέλλον
	14:00-15:00	13:30-15:00 CONCERNS & DECISIONS IN VR SURGERY Συντονισμός: Α. Κοσκοσάς, Ι. Σταύρακας • Ι. Θεοχάρης: Ο συντηρητισμός στην χειρουργική του οπισθίου ημιμορίου. Μία τροχοπέδη • Ι. Μάλλιος: Μικρά μυστικά για την επιτυχή αντιμετώπιση αποκόλλησης αμφιβληστροειδούς με τη μέθοδο της υαλοειδεκτομής • Ε. Τσίχλης: <i>A lasso for challenging vitreoretinal cases</i> • Κ. Χριστοδούλου: Αντιμετώπιση Οπής ωχράς - Νεότερες τεχνικές • Χ. Συμεωνίδης: Μετεγχειρητικές Επιπλοκές Υαλοειδεκτομής: εκεί που νομίζαμε ότι τελειώσαμε... • Ι. Σταύρακας: Οφθαλμικό τραύμα- ενδιαφέροντα περιστατικά
15.00-15.30	ΕΛΑΦΥ ΓΕΥΜΑ	



	ΣΚΑΛΚΩΤΑΣ	MC3
15.30.-16.30	<p>Η ΒΕΛΤΙΩΣΗ ΤΗΣ ΟΠΤΙΚΗΣ ΟΕΥΤΗΤΑΣ ΣΤΗ ΧΕΙΡΟΥΡΓΙΚΗ ΥΑΛΟΕΙΔΟΥΣ ΑΜΦΙΒΛΗΣΤΡΟΕΙΔΟΥΣ</p> <p>Συντονισμός: Π. Σταύρακας, Π. Τρανός</p> <p>D. Vannas, Π. Σταύρακας, Μ. Τσιλιμπάρης, Π. Τρανός, Αλ. Χαρώνης</p>	<p>SPECIAL TOPICS</p> <p>Συντονισμός: Χ. Τάντρος, Σ. Χαϊδούλης</p> <ul style="list-style-type: none"> Γ. Σαϊτάκης: Οπτική Περινευριτίδα Μ. Λυγερού: Treatment for dry AMD using Photobiomodulation Θ. Μούτος: Ιατρική βασισμένη σε αποδείξεις. Πραγματικότητα ή μύθος; Χ. Κούλας: Οι επιπλοκές της λοίμωξης Covid 19 και της ανοσοποίησης έναντι της Covid 19 στο οπίσθιο τμήμα του οφθαλμού Σ. Χαϊδούλης: Ultrasound Biomicroscopy (UBM): Βασικές αρχές & ενδιαφέροντα περιστατικά
16.30-18:00	<p>MEDICAL RETINA NIGHTMARES & MORE...</p> <p>Συντονισμός: Μ. Καμπανάρου, Τ. Ρότσος</p> <p>A. Tufail, S. Aslanis, Δ. Δαρδαμπούνης, Δ. Κουφάκης, Ι. Μαρκόπουλος, Ε. Τσιαντά, Ε. Χριστοδούλου</p>	<p>ΝΕΟΤΕΡΑ ΔΕΔΟΜΕΝΑ ΣΤΗΝ ΑΝΤΙΜΕΤΩΠΙΣΗ ΤΗΣ ΕΠΑΜΦΙΒΛΗΣΤΡΟΕΙΔΙΚΗΣ ΜΕΜΒΡΑΝΗΣ</p> <p>Συντονισμός: Δ. Μπρούζας, Τ. Ξηρού</p> <p>Ο. Γεωργιάδης, Ε. Κόντου, Ε. Λιάζος, Γ. Μπάτσος, Κ. Χαλιούλιας</p>
18:00-19:30	<p>SURGICAL NIGHTMARES - ALL STAR</p> <p>Συντονισμός: Η. Γεωργάλας</p> <p>Σχολιασμός: Μ. Στεφανιώτου</p> <p>G. Blatsios, P. Sullivan, D. Vannas, Σ. Ανδρούδη, Ν. Γεωργακαράκος, Θ. Γιαννόπουλος, Ε. Γκοτζαρίδης, Γ. Πάνος, Β. Παπασταύρου, Γ. Παππάς, Π. Πέτρου, Π. Τρανός, Ι. Τσερβάκης</p>	

Παρασκευή 27 Ιανουαρίου 2023

	ΣΚΑΛΚΩΤΑΣ	MC3
09:00-10:00	ΠΡΟΦΟΡΙΚΕΣ ΑΝΑΚΟΙΝΩΣΕΙΣ 2 Προεδρείο: Λ. Κοντομίχος, Ι. Τριανταφυλλοπούλου	ΠΡΟΦΟΡΙΚΕΣ ΑΝΑΚΟΙΝΩΣΕΙΣ 3 Προεδρείο: Μ. Καραμπελάς, Β. Σούμπλης
10:00-11:30	ADVANCED RD SYMPOSIUM – RETINA MATHS Συντονισμός: Π. Θεοδοσιάδης, Αλ. Χαρώνης <ul style="list-style-type: none"> • Th. Papakostas: <i>The perennial question for RD repair: Vitrectomy, buckle or both? Insights from the PRO study</i> • A. Chandra: <i>Genetics of Rhegmatogenous Retinal Detachment</i> • D. Charteris: <i>Management of primary retinal detachment</i> • K. Balaggan: <i>Chandelier-assisted scleral buckling</i> • T. Rossi: <i>Silicone oil removal: which technique is more efficient? A Photon emission spectroscopy study</i> • A. Luff: <i>Symptomatic vitreous opacity: why do doctors and their patients disagree? What can mathematics tell us?</i> • P. Sullivan: <i>Sympathetic Ophthalmia - what are the odds</i> 	ADVANCES IN DIABETIC RETINOPATHY Συντονισμός: Α. Καραθάνου, Δ. Παναγιωτίδης <ul style="list-style-type: none"> • Σ. Κανελλόπουλος: <i>Διαβητική αμφιβληστροειδοπάθεια και κύηση: προσέγγιση και αντιμετώπιση της νόσου</i> • Δ. Δαρδαμπούνης: <i>Η πρόκληση της αντιμετώπισης της Παραγωγικής Διαβητικής Αμφιβληστροειδοπάθειας στην Anti-Vegf εποχή</i> • Δ. Παναγιωτίδης: <i>Multimodal imaging σε διαβητικό οίδημα ωχράς</i> • G. Fasolino: <i>Different slow-release steroids for the treatment of diabetic macular edema: our experience</i> • N. Δερβένης: <i>Χρήση anti-VEGF προ-εγχειρητικά και διεγχειρητικά κατά τη βιτρεκτομή λόγω παραγωγικής διαβητικής αμφιβληστροειδοπάθειας</i> • Κ. Αναστασιάκης: <i>Διαβητική ελκτική αποκόλληση: Παθογένεση και θεραπεία (πότε και πώς)</i>
11:00-11:30	ΔΙΑΛΕΙΜΜΑ ΚΑΦΕΣ	
12:00-13:00	ΔΟΥΡΥΦΟΡΙΚΟ ΣΥΜΠΟΣΙΟ πληροφορίες σελ. 18	12.00-12.45 ΠΡΟΦΟΡΙΚΕΣ ΑΝΑΚΟΙΝΩΣΕΙΣ 4 Προεδρείο: Αν. Καλλίτσης, Μ. Κοτούλα
13:00-13:30	ΔΟΥΡΥΦΟΡΙΚΗ ΔΙΑΛΕΞΗ πληροφορίες σελ. 18	12.45-13.30 ΠΡΟΦΟΡΙΚΕΣ ΑΝΑΚΟΙΝΩΣΕΙΣ 5 Προεδρείο: Κ. Διαμαντοπούλου, Δ. Τζέτζη
13:30-14:30	ΕΛΑΦΥ ΓΕΥΜΑ	
14:30-15:30	ΠΑΡΑΓΩΓΙΚΗ ΔΙΑΒΗΤΙΚΗ ΑΜΦΙΒΛΗΣΤΡΟΕΙΔΟΠΑΘΕΙΑ (από το Α στο Ω) Συντονισμός: Χ. Κουρεντή, Γ. Παπιάς Ν. Γεωργακαράκος, Θ. Γιαννόπουλος, Θ. Παπαθωμάς, Ι. Τσερβάκης, Π. Σαλβάνος	OCT-A FOR BEGINNERS AND EXPERTS Συντονισμός: Δ. Κουφάκης, Τ. Ρότσος Χ. Κουτσιούκη, Π. Μαλάμος, Α. Μανιατέας

Παρασκευή 27 Ιανουαρίου 2023



	ΣΚΑΛΚΩΤΑΣ	ΜC3
15:30-16:30	V.I.P. 2023 (Video Interactive Presentations) Συντονισμός: Χ. Κουτσανδρέα Σχολιασμός: Η. Γεωργάλας, D. Vavvas <ul style="list-style-type: none">• K. Balaggan• G. Blatsios• S. Dimopoulos	ΑΜΦΙΒΛΗΣΤΡΟΕΙΔΟΠΑΘΕΙΕΣ-ΑΓΓΕΙΙΤΙΔΕΣ-ΠΑΡΑΝΕΟΠΛΑΣΜΑΤΙΚΑ ΣΥΝΔΡΟΜΑ Συντονισμός: Σ. Ανδρούδη, Χ. Καλογερόπουλος Δ. Καλογερόπουλος, Κ. Κωνσταντοπούλου, Π. Μαλάμος, Θ. Παπαδάκη
16:30-17:30	<ul style="list-style-type: none">• E. El Rayes• S. Gotzaridis• A. Papakostas• D. Pelayes• P. Petrou• P. Sullivan• I. Tservakis• E. Tsihliis• D. Vavvas	GENE THERAPIES Συντονισμός: Μ. Νισκοπούλου, Μ. Τσιλιμπάρης <ul style="list-style-type: none">• J. Bainbridge: <i>Gene therapy in infants with a severe photoreceptor cell defect (LCA AIPL1)</i>• J.P. Marques: <i>Real-world outcomes of subretinal therapy with voretigene neparvovec in RPE65-associated retinal degeneration in Portugal</i>• M. Michaelidis: <i>Gene Therapy for X- linked Retinitis Pigmentosa associated with RPGR</i>• F. Patelli: <i>Gene therapy for RPE65, surgical tips and results</i>
17:30-18:00	ΔΙΑΛΕΙΜΜΑ ΚΑΦΕΣ	
18:00-19:00	IMAGING: ΠΟΙΕΣ ΕΞΕΤΑΣΕΙΣ ΧΡΕΙΑΖΟΜΑΙ ΣΕ ΠΟΙΑ ΠΑΘΗΣΗ Συντονισμός: Δ. Κανιούρας, Α. Κωτσόλης Μ. Κανάκης, Χ. Κουτσιούκη, Δ. Κουφάκης, Ι. Μαρκόπουλος	CASE REPORT COMPETITION Συντονισμός: Η. Γεωργάλας, Ε. Παροικιάκης Κριτική Επιτροπή: Ι. Δατσέρης, Σ. Καμπανάρου, Π. Σταύρακας

Σάββατο 28 Ιανουαρίου 2023

	ΣΚΑΛΚΩΤΑΣ	MC3
09:00-10:00	ΠΡΟΦΟΡΙΚΕΣ ΑΝΑΚΟΙΝΩΣΕΙΣ 6 Προεδρείο: Α. Λιάσκα, Γ. Μακρυγιάννης	ΠΡΟΦΟΡΙΚΕΣ ΑΝΑΚΟΙΝΩΣΕΙΣ 7 Προεδρείο: Α. Κρασσάς, Ε. Χρίστου
10:00-11:30	ADVANCES IN AMD & CNV Συντονισμός: Δ. Καραγιάννης, Ει. Χατζηράλλη <ul style="list-style-type: none"> • S. Aslanis: Recurrent Neovascular Age-Related Macular Degeneration after Discontinuation of VEGF Inhibitors • T. Empeslidis: DLS and SIRE in early diagnosis of wAMD • D. Vavvas: Critical view of the upcoming complement inhibitors for AMD • A. Tufail: Beyond intravitreal complement inhibition for Dry AMD • G. De Salvo: Challenging cases: Polypoidal choroidal vasculopathy & Type 1 macular neovascularization versus central serous chorioretinopathy 	ADVANCED MACULAR HOLE SYMPOSIUM Συντονισμός: Α. Βακάλης, Ε. Γκοτζαρίδης <ul style="list-style-type: none"> • G. Blatsios: Macular Hole Repair: Factors determining visual prognosis • H. Zambrarakji: The effect of ethnicity on anatomic success following macular hole surgery • S. Dimopoulos: Autologous thrombocyte serum concentrate in the treatment of persistent idiopathic macular hole • L. Motta: Autologous anterior lens capsule flap and serum transplant in managing idiopathic and refractory full thickness macular holes • E. El Rayes: Large macular holes, my way of management • D. Pelayes: When and how to operate traumatic macular holes
11:30-12:00	ΔΙΑΛΕΙΜΜΑ ΚΑΦΕΣ	
12:00-12:30	ΔΟΥΦΟΡΙΚΗ ΔΙΑΛΕΞΗ πληροφορίες σελ. 18	ΠΡΟΦΟΡΙΚΕΣ ΑΝΑΚΟΙΝΩΣΕΙΣ 8 Προεδρείο: Η. Γκίζης, Ε. Χριστοδουλάκης
12:30-13:00	ΔΟΥΦΟΡΙΚΗ ΔΙΑΛΕΞΗ πληροφορίες σελ. 18	
13:00-14:00	ΔΟΥΦΟΡΙΚΟ ΣΥΜΠΟΣΙΟ πληροφορίες σελ. 18	ΠΡΟΦΟΡΙΚΕΣ ΑΝΑΚΟΙΝΩΣΕΙΣ 9 Προεδρείο: Χ. Λιναρδή, Ν. Μιχαηλίδου
14:00-14:30	GREEK VITREORETINAL WIKIPEDIA Βράβευση Οφθαλμιάτρου Προεδρείο: Χ. Κουτσανδρέα Τιμητική διάλεξη: Μ. Αποστολόπουλος	
14:30-15:30	ΕΛΑΦΥ ΓΕΥΜΑ	



	ΣΚΑΛΚΩΤΑΣ	MC3
15:30-16:30	15:30-17:00 RETINAWS Συντονισμός: K. Rezaei	... ΚΑΙ ΑΛΛΕΣ ΑΜΦΙΤΑΛΑΝΤΕΥΣΕΙΣ Συντονισμός: N. Μαρκομιχελάκης, Π. Τρανός X. Κουτσιούκη, Δ. Λαδάς, Σ. Μασέλος
16:30-17:30	<ul style="list-style-type: none"> G. Blatsios E. El Rayes S. Gotzaridis Th. Papakostas T. Rossi P. Sullivan Th. Vakalis 	OCULAR ONCOLOGY Συντονισμός: E. Γεωργοπούλου, E. Δετοράκης <ul style="list-style-type: none"> D. Hatjstilianou: <i>Aqueous humor liquid biopsy for retinoblastoma: clinical utility of ctDNA for diagnosis, prognosis and treatment</i> E. Δετοράκης: <i>Combined photoacoustic and fluorescence label-free microscopy for the ex vivo investigation of ocular melanotic lesions</i> M. Πευκιανάκη: <i>Pseudomelanomas of the uveal</i> E. Γεωργοπούλου: <i>Χρωστικοί όγκοι επιπεφυκότητα</i>
17:30-18:30	17:00-18:30 Η ΣΥΜΒΟΛΗ ΤΗΣ ΠΟΛΥΤΡΟΠΗΣ ΑΠΕΙΚΟΝΙΣΗΣ ΣΕ ΔΥΣΚΟΛΕΣ ΑΠΟΦΑΣΕΙΣ ΣΤΟ MR Συντονισμός: I. Δατσέρης, A. Ρουβάς N. Γκουλιόπουλος, Δ. Λαδάς, M. Λυγερού, K. Μάνη, N. Μπουρατζής, A. Ραπάνου, X. Τάντρος	VR CHALLENGES Συντονισμός: B. Γρηγορόπουλος, A. Νικολακόπουλος <ul style="list-style-type: none"> Γ. Μακρή: <i>Μυωπική φοβέσχιση</i> A. Νικολακόπουλος: <i>Ορισμός και ιδιαιτερότητες στην αντιμετώπιση γιγαντιαίων ρωγμών</i> B. Γρηγορόπουλος: <i>Μετατόπιση του αμφιβληστροειδούς μετά από χειρουργείο επαμφιβληστροειδικής μεμβράνης</i> I. Δαγαλάκη: <i>Ενδογενής ενδοφθαλμίτιδα: κλινικά διλήμματα & προκλήσεις</i>
18:30-19:00	ΔΙΑΛΕΙΜΜΑ ΚΑΦΕΣ	
19:00-20:30	QUIZ-Το παιχνίδι των ερωτήσεων Συντονισμός: Π. Πέτρου Σχολιασμός: H. Γεωργάλας	
20:30	ΛΗΞΗ ΣΥΝΕΔΡΙΟΥ	

Εταιρικές Συνεδρίες

Παρασκευή 27 Ιανουαρίου 2023

12:00-13:00 ΔΟΥΦΟΡΙΚΟ ΣΥΜΠΟΣΙΟ

Καινοτομίες με στόχο την περαιτέρω αναβάθμιση του χειρουργείου υαλοειδούς – αμφιβληστροειδούς

Προεδρείο: Σ. Ανδρούδη, Ε. Παροικάκης

Ομιλητές: Α. Βακάλης, Τ. Ξηρού, Σ. Γκοτζαρίδης



13:00-13:30 ΔΟΥΦΟΡΙΚΗ ΔΙΑΛΕΞΗ

Παρουσίαση και συζήτηση από την πρώτη κλινική εμπειρία με το νέο EVA NEXUS της DORC

Προεδρείο: Ε. Παροικάκης

Ομιλητές: Γ. Παππάς, Γ. Μπλάτσιος



Σάββατο 28 Ιανουαρίου 2023

12:00-12:30 ΔΟΥΦΟΡΙΚΗ ΔΙΑΛΕΞΗ

Η Εμπειρία μας διδάσκει

Ομιλητές: Αλ. Χαρώνης, Μ. Τσιλιμπάρης, Τ. Ρότσος



12:30-13:00 ΔΟΥΦΟΡΙΚΗ ΔΙΑΛΕΞΗ

Διαβητικό Οίδημα ωχράς: Έγκαιρη παρέμβαση σε ασθενείς με ανεπαρκή ανταπόκριση

Προεδρείο: Δ. Καραγιάννης

Ομιλητής: Π. Τρανός



13:00-14:00 ΔΟΥΦΟΡΙΚΟ ΣΥΜΠΟΣΙΟ

Πέρα από τον VEGF... Στοχεύοντας βασικές οδούς νεοαγγείωσης στην θεραπεία νοσημάτων του αμφιβληστροειδούς

Προεδρείο: Σ. Ανδρούδη

- **Μ. Στεφανιώτου:** Η οδός Tie-2 και ο ρόλος της αγγειοποιητίνης στην παθοφυσιολογία αγγειακών νοσημάτων του αμφιβληστροειδούς
- **Τ. Ρότσος:** Το Faricimab στη θεραπεία της νεοαγγειακής Ηλκίαικής Εκφύλισης Ωχράς και του Διαβητικού Οιδήματος Ωχράς. Κλινικά αποτελέσματα και στοιχεία Ασφάλειας



κλινικά φροντιστήρια

wet labs



27&28 Ιανουαρίου 2023

📍 MC3.2

Στο πλαίσιο του 18ου Πανελληνίου Συνεδρίου Υαλοειδούς- Αμφιβληστροειδούς, την Παρασκευή 27/01 και το Σάββατο 28/01, η εταιρεία Mavrogenis πρόκειται να διοργανώσει πειραματικά χειρουργεία (wet labs) με το σύστημα χειρουργικής οπίσθιας υαλοειδεκτομής Stellaris Elite του οίκου Bausch & Lomb, για ειδικευόμενους χειρουργούς. Σε αυτά, θα έχουν τη δυνατότητα να εκπαιδευτούν στο σύστημα από έμπειρους και διακεκριμένους χειρουργούς οφθαλμιάτρους.

System Vision®

27&28 Ιανουαρίου 2023

📍 MC3.3

From Diagnosis to Treatment

Στο πλαίσιο του 18ου Πανελληνίου Συνεδρίου Υαλοειδούς-Αμφιβληστροειδούς η System Vision διοργανώνει Workshops με Hands on Training για ειδικό διαγνωστικό και χειρουργικό εξοπλισμό. Οι συμμετέχοντες θα έχουν τη δυνατότητα να εκπαιδευτούν στο χειρισμό και την αξιοποίηση των τεχνολογικών δυνατοτήτων της οφθαλμικής υπερηχογραφίας, οπτικής τομογραφίας, χειρουργικής καταρράκτη και βιτρεκτομής.

- C1** **When not all retinal detachments are...treated equally**
Γεώργιος Βάκρος, Vakros Eye Clinic
- C2** **Retinal angiomatous proliferation (RAP) in a 42-year-old woman with syphilitic retinitis**
Νικόλαος Γκουλιόπουλος, Οφθαλμολογική Κλινική, ΠΓΝ ΑΤΤΙΚΟΝ
- C3** **Toxic Tumor Syndrome (TTS) μετά την ακτινοθεραπεία με δέσμη πρωτονίων σε μελάνωμα χorioειδούς**
Λαμπρινή Μπάνου, Οφθαλμολογική Κλινική, Πανεπιστημιακό Γενικό Νοσοκομείο Λάρισας, Πανεπιστήμιο Θεσσαλίας
- C4** **Αποφρακτική αγγειίτιδα μετά από υαλοειδεκτομή δια της pars plana και πλήρωση με αέριο SF6**
Ευστάθιος Ελευθέρου, Οφθαλμολογική Μ.Η.Ν Diathlasis, Θεσσαλονίκη
- C5** **A case of bilateral foveal retinoschisis incidentally identified in a non-myopic female**
Ειρήνη-Κανέλλα Παναγιωτοπούλου, Οφθαλμολογική Κλινική, Πανεπιστημιακό Γενικό Νοσοκομείο Αλεξανδρούπολης, Αλεξανδρούπολη
- C6** **«CSR or not?»**
Μερόπη Λυγερού, ΟΜΜΑ Οφθαλμολογικό Ινστιτούτο Αθηνών
- C7** **Combined PPV with insertion of Carlevalle IOL and Penetrative Keratoplasty**
Σπύρος Δουμάζος, Α' Πανεπιστημιακή Οφθαλμολογική Κλινική, ΕΚΠΑ - Γ.Ν.Α. «Γ. Γεννηματάς»
- C8** **Von Hippel Lindau syndrome: Παρουσίαση ενός σπάνιου περιστατικού**
Ζωή Τσανή, Οφθαλμολογική Κλινική, Πανεπιστημιακό Γενικό Νοσοκομείο Λάρισας
- C9** **Tractional retinal detachment secondary to Sickle Cell Retinopathy: case presentation and surgical management**
Ελένη Π. Παπαδοπούλου, Α' Οφθαλμολογική Κλινική, ΑΧΕΠΑ
- C10** **A case of surgical options**
Πέγκυ Μπουζικά, Α' Πανεπιστημιακή Οφθαλμολογική Κλινική, Γ.Ν.Α. «Γ. Γεννηματάς»
- C11** **Χρήση της Ρανιμιζουάμπης στη ρήξη μακροανευρύσματος αρτηρίας αμφιβληστροειδούς κροταφικά της ωχράς με επέκταση στο κεντρικό βοθρίο. Παρουσίαση περιστατικού**
Γεώργιος Βαλάκος, Οφθαλμολογική Κλινική, Γ.Ν.Θ. «Ο Άγιος Δημήτριος»
- C12** **When the unexpected happens**
Ζήσης Βάνης, Α' Πανεπιστημιακή Οφθαλμολογική Κλινική, Γ.Ν.Α. «Γ. Γεννηματάς»
- C13** **Χρόνια υποτροπιάζουσα Ιριδοκυκλίτιδα μετά από επέμβαση Καταρράκτη**
Κωνσταντίνος Αγγελίδης, Α' Πανεπιστημιακή Οφθαλμολογική Κλινική, Γ.Ν.Α. «Γ. Γεννηματάς»
- C14** **Why doesn't the fluid go away?**
Νικόλαος Μπουρατζής, Οφθαλμιατρείο Αθηνών

Προφορικές ανακοινώσεις

Πέμπτη 26 Ιανουαρίου 2023 10:30-12:30 ΣΚΑΛΚΩΤΑΣ

**Ανάλυση πρακτικών και μεθόδων διενέργειας anti-VEGF ενέσεων αντιαγγειογενετικών παραγόντων από ειδικευόμενους στην Ελλάδα**Κάππος Ν.¹, Λιαράκος Β.², Μπουραντάνη Σ.², Καβαλαράκης Ε.², Παπανικολάου Β.³

A1

1 Α Πανεπιστημιακή Οφθαλμολογική Κλινική, ΓΝΑ Γεννηματάς, Αθήνα
2 Οφθαλμολογική Κλινική, Ναυτικό Νοσοκομείο Αθηνών, Αθήνα
3 Διοίκηση & Ποιότητα στις Υπηρεσίες Υγείας, Πανεπιστήμιο Δυτικής Αττικής, Αθήνα

**Σύνδρομο incontinentia pigmenti με οφθαλμική προσβολή**Καζάκος Χαράλαμπος, Νιζάμη Γαρυφαλλιά, Δεττοράκη Μαρία
Οφθαλμολογική Κλινική, Γενικό Νοσοκομείο Αθηνών «Η Ελπίς», Αθήνα, Ελλάδα

A2

**Αντιμετώπιση περιστατικού χοριοειδικής νεοαγγείωσης σε έδαφος αστροκυτταρικού αμαρτώματος**Χριστοδούλου Ελένη, Στεργιόπουλος Γεώργιος, Αθανασιάδης Αριστείδης, Ρουμελιώτης Ιωάννης, Καραμανλή Κωνσταντίνα Ελένη, Κουρουμίδης Αλέξανδρος, Μηνακάκης Παναγιώτης
Γενικό Νοσοκομείο Πειραιά Τζάνειο

A3

**Απόφραξη φλέβας αμφιβληστροειδούς μετά από λοίμωξη με COVID-19: Παρουσίαση περιστατικού**Πέτρος Καψής, Ειρήνη Χατζηράλλη, Ελένη Δημητρίου, Χρύσα Αγαπητού, Ιωάννης Λεοντάρας, Σταυρούλα Χρυσοστόμου, Παναγιώτης Θεοδοσιάδης
Β' Πανεπιστημιακή Οφθαλμολογική Κλινική Αθηνών, Αττικό Νοσοκομείο, Αθήνα, Ελλάδα

A4

**Ιδιοπαθής χοριοειδική νεοαγγειακή μεμβράνη σε νεαρή ασθενή**Δαγαλάκη Ι, Καρτάκη Α, Χατζηγεωργίου Μ, Χατζηγεωργίου Ε, Χαλκιαδάκης Γ, Θεοδώρου Μ.
Ιπποκράτειο Γενικό Νοσοκομείο Αθηνών, Οφθαλμολογική Κλινική

A5

**Acute Macular Neuroretinopathy associated with Covid-19 infection**Karakosta Christina¹, Kontou Evgenia¹, Kabanarou A Stamatina¹, Xirou Tina¹
1 Department of Ophthalmology, General Hospital of Athens "Korgialenio Benakio"

A6

**Όταν δε βλέπει ούτε ο ασθενής, ούτε ο γιατρός... Η ιστορία μιας νεαρής ασθενούς**Καμβάση Σπυριδούλα, Δαλιεράκη Ευαγγελία, Γιάννου Φωτεινή, Συρίγα Μαρία
Οφθαλμολογικό Τμήμα, Γ.Ν. Κωνσταντοπούλειο - Πατησίων, Ν. Ιωνία, Αθήνα Διευθύντρια τμήματος: Τερζίδου Χρύσα

A7

Παρασκευή 27 Ιανουαρίου 2023

09:00-10:00

ΣΚΑΛΚΩΤΑΣ



A8

Αιμορραγία υαλοειδούς αγνώστου αιτιολογίας σε νεαρή ασθενή
Αθανασίου Αθηνά, Καβρουλάκη Δήμητρα, Τσούτσουρα Σοφία, Μαυρικάκης
 Εμμανουήλ

Τμήμα Χειρουργικής Υαλοειδούς-Αμφιβληστροειδούς, Οφθαλμολογική Κλινική, ΓΝΑ «Γ. Γεννηματάς»



A9

Novel surgical techniques after complicated cataract surgeries
Mallias Ioannis^{1,2}, Varoutas Athanasios¹, Rejdak Robert², Haszcz Dariusz²,
 Juenemann Anselm²

1 Laser Plus Eye Institute, Nea Smyrni, Athens, Greece

2 Department of Ophthalmology, Medical University of Lublin, Poland.



A10

What are the limits of limited vitrectomy for rhegmatogenous retinal detachment?

Βαρτσάκης Γεώργιος

Ιδιώτης Οφθαλμίατρος – Athens Eycare Clinic, Emmetropia Eye Clinic



A11

‘Free-floating’ κύστη υαλοειδικής κοιλότητας: παρουσίαση περιστατικού

Μωραϊτής Αλέξανδρος¹, Παππέλης Κωνσταντίνος¹, Θεοδοσιάδης Παναγιώτης Γ.¹,
 Γεωργιάδης Οδυσσέας¹

1 Β' Πανεπιστημιακή Οφθαλμολογική Κλινική, Ιατρική Σχολή, Εθνικό & Καποδιστριακό Πανεπιστήμιο Αθηνών,
 Πανεπιστημιακό Γενικό Νοσοκομείο Αττικών, Χαϊδάρι Αττικής, Ελλάδα



A12

ΑΦΑΙΡΕΣΗ ΕΝΔΟΦΑΚΟΥ CARLEVALE ENA ΧΡΟΝΟ ΜΕΤΑ ΤΗΝ ΑΡΧΙΚΗ ΤΟΥ ΕΜΦΥΤΕΥΣΗ

Μανουσάκης Ε.¹, Γαρταγάνης Π.², Καρμίρης Θ.³

1 τ. Επιμελητής 251 Γενικό Νοσοκομείο Αεροπορίας

2 Ειδικευόμενος 251 Γενικό Νοσοκομείο Αεροπορίας

3 Επιμελητής 251 Γενικό Νοσοκομείο Αεροπορίας



A13

Traumatic macular hole, when buckling is the solution

Kounas Konstantinos, Tsapardonι Foteini, Iatropoulos Ioannis, Zelos Leonidas,
 Fragkoulis Ioannis, Kozobolis Vasileios, Stavrakas Panagiotis

Ophthalmology Department, University Hospital of Patras, Medical School, University of Patras

Παρασκευή 27 Ιανουαρίου 2023 09:00-10:00 MC3

Polymorphism analysis of AGER and ALDH2 genes in Greek patients with diabetic retinopathy**Gouliopoulos Nikolaos**^{1,2}, **Gazouli Maria**³, **Karathanou Katerina**⁴, **Moschos M Marilita**¹

1 1st Department of Ophthalmology, Medical School, National and Kapodistrian University of Athens, Athens, 11527, Greece – 2 2nd Department of Ophthalmology, Medical School, National and Kapodistrian University of Athens, Athens, 12462, Greece – 3 Department of Basic Medical Sciences, Laboratory of Biology Medical School, National and Kapodistrian University of Athens, Athens, Greece – 4 University Hospital of Larissa, Department of Ophthalmology, Larissa, 41334, Greece



A14

Συσχέτιση του αξονικού μήκους του οφθαλμού με τη διαβητική αμφιβληστροειδοπάθεια**Αικατερίνη Μουζάκα**¹, **Θεμιστοκλής Γιαλέλης**¹, **Πέτρος Καρκαλούσος**², **Ελένη Χατζηχρήστου**¹, **Αριστείδης Χανδρινός**¹, **Ειρήνη Χατζηράλλη**³

1 Τμήμα Βιοϊατρικών Επιστημών, Τομέας Οπτικής και Οπτομετρίας, Πανεπιστήμιο Δυτικής Αττικής, Αθήνα – 2 Τμήμα Βιοϊατρικών Επιστημών, Εργαστήριο Χημείας, Βιοχημείας και Κοσμητολογίας, Πανεπιστήμιο Δυτικής Αττικής, Αθήνα – 3 Β' Πανεπιστημιακή Οφθαλμολογική Κλινική, ΠΓΝ «Αττικών», Εθνικό Καποδιστριακό Πανεπιστήμιο Αθηνών



A15

Παρουσίαση περιστατικού ασθενούς με αμφιβληστροειδοπάθεια Valsalva**Μπάνου Λ.**, **Αρβανιτογιάννης Κ.**, **Χαδουλός Ν.**, **Καραθάνου Α.**, **Ανδρούδη Σ.**
Οφθαλμολογική Κλινική, Πανεπιστημιακό Γενικό Νοσοκομείο Λάρισας, Πανεπιστήμιο Θεσσαλίας

A16

Audit λειτουργικών και ανατομικών αποτελεσμάτων σε ασθενείς με ηλικιακή εκφύλιση ωχράς κηλίδας, που υπεβλήθησαν σε θεραπεία με ενδοϋαλοειδική έγχυση anti-VEGF παραγόντων την περίοδο 2017-2022**Στάθη Θεοδώρα**, **Παπαδοπούλου Ελένη**, **Στύλλας Φωτεινός**, **Βαγιακής Ιορδάνης**, **Παναγιώτου Εύη**, **Καλαϊντζίδου Αλίνα**, **Αθανασιάδης Βασίλειος**, **Θεόδωρος Γιαννόπουλος**

Α' Οφθαλμολογική Κλινική, Αριστοτέλειο Πανεπιστήμιο Θεσσαλονίκης, Νοσοκομείο ΑΧΕΠΑ, Θεσσαλονίκη



A17

Μη αρτηριτιδική πρόσθια ισχαιμική οπτική νευροπάθεια σχετιζόμενη με τη λήψη αναστολέων της φωσφοδιεστεράσης τύπου 5**Μποτέλης Λ.**, **Καρρά Π.**, **Δημερά Β.**, **Σπαθή Ε.**

Οφθαλμολογική κλινική, Γενικό Νοσοκομείο Λάρισας, Λάρισα, Ελλάδα



A18

A case of bilateral foveal retinoschisis incidentally identified in a non-myopic female**Perente Asli**¹, **Panagiotopoulou Eirini-Kanella**¹, **Perente Irfan**¹, **Bakirtzis Minas**¹, **Adem Aise**¹, **Anastasiadis Georgios**¹, **Fotiadis Ioannis**¹, **Ntonti Panagiota**¹, **Labiris Georgios**¹, **Dardabounis Doukas**¹

1 Department of Ophthalmology, University Hospital of Alexandroupolis



A19

Παρασκευή 27 Ιανουαρίου 2023 12:00-12:45 MC3



A20

Χειρουργείο αφαίρεσης υπερώριμου, οιδιματικού-μέλα πυρήνα σε ασθενή 75 ετών (Νομικά τυφλή αμφω)

Κωνσταντίνος Σκαμνός¹, Υπατία Ναχή¹, Ευστρατία Αμαξηλάτη¹, Δέσποινα Δελημπαλτίδου¹, Χακκάν Μετζίτ¹, Μαρία Χατέλου¹, Μπουρτούνη Κωνσταντίνα¹, Ελένη Καλιφατίδου¹, Άρης Κωνσταντινίδης²

1 "Σισμανόγλειο" Γενικό Νοσοκομείο Κομοτηνής / Οφθαλμολογική Κλινική

2 Πανεπιστημιακό Νοσοκομείο Αλεξανδρούπολης / Οφθαλμολογική Κλινική



A21

Χειρουργική αφαίρεση καταρράκτη (Μέλα πυρήνα) σε υπερήλικα 92 ετών

Δελημπαλτίδου Δέσποινα¹, Αμαξηλάτη Ευστρατία¹, Μετζίτ Χακκάν¹, Ναχή Υπατία¹, Χατέλου Μαρία¹, Μπουρτούνη Κωνσταντίνα¹, Καλιφατίδου Ελένη¹, Κωνσταντινίδης Άρης², Σκαμνός Κωνσταντίνος¹

1 Σισμανόγλειο Γενικό Νοσοκομείο Κομοτηνής/ Οφθαλμολογική Κλινική

2 Πανεπιστημιακό Γενικό Νοσοκομείο Αλεξανδρούπολης/ Οφθαλμολογική Κλινική



A22

Χρήση αέρα στον πρόσθιο θάλαμο για επιπωματισμό αιμορραγίας ίριδας και διαρροής από τραύμα κερατοειδούς: Παρουσίαση περιστατικού

Στύλλας Φωτεινός, Δερβένης Νικόλαος, Βαγιάκης Ιορδάνης, Αθανασιάδης Βασίλης, Παπαδοπούλου Έλενα, Στάθη Θεοδώρα, Τοπούζης Φώτης,

Α' Πανεπιστημιακή Οφθαλμολογική Κλινική ΑΠΘ- Π.Γ.Ν.Θ ΑΧΕΠΑ



A23

Micropulse laser treatment for CSCR

D. Koufakis, V. Pavlou

Larissa Macula Center



A24

Structural OCT and OCT angiography biomarkers in the treatment of retinal vein occlusion

Liaska Alikei, Tantou Alexandra, Riri Vassiliki, Griva Efstathia, Stamelou Styliani, Papantoniou Dimitrios, Andrianopoulou Konstantina

Department of Ophthalmology, General Hospital of Lamia, Lamia, Greece

Παρασκευή 27 Ιανουαρίου 2023 12:45-13:30 MC3



A25

Von Hippel-Lindau syndrome: Παρουσίαση ενός σπάνιου περιστατικού
Τσανή Ζ.^{1,2}, Χαδουλός Ν.^{1,2}, Τζήμας Δ.^{1,2}, Τουμανίδου Β.², Ντάφος Α.², Ανδρούδη Σ.^{1,2}

1 Πανεπιστημιακή Οφθαλμολογική κλινική, Πανεπιστημιακό Γενικό Νοσοκομείο Λάρισας
 2 Μονάδα απεικόνισης στην Οφθαλμολογία, Πανεπιστήμιο Θεσσαλίας



A26

Toxic Tumor Syndrome (TTS) μετά την ακτινοθεραπεία με δέσμη πρωτονίων σε μελάνωμα χοριοειδούς

Μπάνου Λ., Χαδουλός Ν., Τσανή Ζ., Ντάφος Α., Δαστιρίδου Α., Τουμανίδου Β., Ανδρούδη Σ.

Οφθαλμολογική Κλινική, Πανεπιστημιακό Γενικό Νοσοκομείο Λάρισας, Πανεπιστήμιο Θεσσαλίας



A27

Εξατομικευμένη δοσιμετρία στην οφθαλμική βραχυθεραπεία με πλάκα 106Ru, βασιζόμενη σε ανατομικές παραμέτρους του οφθαλμού, που προέρχονται από απεικόνιση με μαγνητική τομογραφία

Λιακόπουλος Δημήτριος¹, Περισυνάκης Κώστας², Σολωμού Γεωργία², Κουβιδάκης Αλέξανδρος³, Δρακωνάκη Ελένη⁴, Μπόντζος Γεώργιος⁵, Παπαδάκη Ευφροσύνη⁶, Δετοράκης Ευστάθιος¹

1 Οφθαλμολογική Κλινική, Πα.Γ.Ν.Η., Ιατρική Σχολή, Πανεπιστήμιο Κρήτης, Ηράκλειο – 2 Τμήμα Ιατρικής Φυσικής, Πα.Γ.Ν.Η., Ιατρική Σχολή, Πανεπιστήμιο Κρήτης, Ηράκλειο – 3 Σχολή Μαθηματικών, School of Mathematics, Πανεπιστήμιο Κρήτης, Ηράκλειο – 4 Ακτινολογικό Ιατρείο, Κρήτη, Ηράκλειο – 5 Οφθαλμολογική Κλινική, Γενικό Νοσοκομείο Αθηνών Ελληνικός Ερυθρός Σταυρός, Αθήνα – 6 Τμήμα Ιατρικής Απεικόνισης, Πα.Γ.Ν.Η., Ιατρική Σχολή, Πανεπιστήμιο Κρήτης, Ηράκλειο



A28

Συσχέτιση των πολυμορφισμών των γονιδίων ARMS2 (rs10490924) και NR3C2 (rs2070951 και rs5522) με την κεντρική ορώδη χοριοαμφιβληστροειδοπάθεια σε ελληνικό πληθυσμό

Γιαννόπουλος Κωνσταντίνος¹, Γαζούλη Μαρία², Χατζηστεφάνου Κλειώ¹, Γκουλιόπουλος Νικόλαος³, Λάβαρης Αναστάσιος¹, Μπάκουλη Ανθή⁴, Μόσχου Μ Μαριλίτα¹

1 Α πανεπιστημιακή οφθαλμολογική κλινική ΓΝΑ Γεννηματάς – 2 Εργαστήριο βιολογίας ιατρικής σχολής Πανεπιστημίου Αθηνών – 3 Β πανεπιστημιακή οφθαλμολογική κλινική ΠΓΝ 'Αττικών' – 4 Οφθαλμολογική κλινική ΓΝΑ 'Ελπις'



A29

Studying the genetic basis of inherited retinal diseases (IRDs) in Greece

Panagioutou Evangelia¹, Nikopoulos Konstantinos², Cancellieri Francesca^{3,4}, Kozeis Nikolaos⁵, Triantafylla Magda⁵, Tsenikoglou Christina⁵, Tyradellis Straton⁵, Giannopoulos Theodoros¹, Topouzis Fotis¹, Rivolta Carlo^{3,4,6}

1 1st Department of Ophthalmology, Aristotle University of Thessaloniki, School of Medicine, AHEPA Hospital, Thessaloniki, Greece – 2 Molecular Diagnostics, Unilabs, Lausanne, Switzerland – 3 Institute of Molecular and Clinical Ophthalmology Basel (IOB), Basel, Switzerland – 4 Department of Ophthalmology, University of Basel, Basel, Switzerland – 5 Pediatric Eye Center of Greece, Thessaloniki, Greece – 6 Department of Genetics and Genome Biology, University of Leicester, Leicester, UK

Σάββατο 28 Ιανουαρίου 2023

🕒 9:00-10:00

📍 ΣΚΑΛΚΩΤΑΣ



A30

Νόσος COVID-19 και οφθαλμολογικές επιπλοκέςΣούρλα Μ., Μηνιτσιος Α., Ταχμιτζή Σ., Δασκάλου Α., Δημερά Β., Σπαθή Ε.

Οφθαλμολογική Κλινική, Γενικό Νοσοκομείο Λάρισας, Λάρισα



A31

Six-month follow-up of patients with nAMD after intravitreal injection of brolicizumadBakirtzis Minas¹, Perente Asli¹, Fotiadis Ioannis¹, Panagiotoπούλου Eirini-Kanella¹, Adem Aise¹, Anastasiadis Georgios¹, Ntonti Panagiota¹, Perente Irfan¹, Labiris Georgios¹, Dardabounis Doukas¹

1 Department of Ophthalmology, University Hospital of Alexandroupolis, Alexandroupolis, Greece



A32

Optical Coherence Tomography (Angiography) Biomarkers in the Assessment and Monitoring of Diabetic Macular EdemaLiaska Alikei, Tantou Alexandra, Riri Vassiliki, Griva Efstathia, Stamelou Styliani, Andrianopoulou Konstantina, Papantoniou Dimitrios

Department of Ophthalmology, General Hospital of Lamia, Lamia, Greece



A33

Paracentral Acute Middle Maculopathy Associated with Cilioretinal Artery Insufficiency in a young patientKaterini Dimitra, Markakis Myron, Kounali Vasiliki, Koulotsiou Konstantina, Nodarakis Michail, Dimopoulos Dimitrios, Zacharioudakis Andreas, Koutentakis Pavlos

Department of Ophthalmology, Venizeleion General Hospital of Heraklion, Crete, Greece



A34

Μελέτη με ANGIO-OCT της περιβοθρικής στοιβάδας σε ασθενείς με πρωτοδιαγιγνωσκόμενο διαβήτη ή σε όσους δεν έχουν/έχουν σημεία διαβητικής αμφιβληστροειδοπάθειας με γλυκοζυλιωμένη αιμοσφαιρίνη >8%Παπαδόπουλος Νικόλαος¹, Νάνος Παναγιώτης¹, Σοραρούφ Αλέσιο¹, Καλογερόπουλος Χρήστος², Κοζομπόλης Βασίλειος³, Στεφανιώτου Μαρία²

1 Τμήμα Οφθαλμολογίας Γενικό Νοσοκομείο Μεσσηνίας, Νοσηλευτική Μονάδα Καλαμάτας

2 Τμήμα Οφθαλμολογίας, Πανεπιστήμιο Ιωαννίνων

3 Τμήμα Οφθαλμολογίας, Πανεπιστήμιο Πατρών



A35

Optical coherence tomography angiography changes in macular area in patients with proliferative diabetic retinopathy treated with panretinal photocoagulationIrini Chatziralli, Eleni Dimitriou, Petros Kapsis, Dimitrios Kazantzis, Stylianos Kandarakis, George Theodossiadis, Panagiotis Theodossiadis

2nd Department of Ophthalmology, National and Kapodistrian University of Athens, Athens, Greece

Σάββατο 28 Ιανουαρίου 2023 9:00-10:00 MC3



A36

Συνδιασμός Phacochoor και αναίμακτης μεθόδου εξαίρεσης ευμεγέθους πτερυγίου, στον ίδιο χρόνο

Δέσποινα Δεληπαλτίδου¹, Υπατία Ναχή¹, Χακκάν Μετζιτ¹, Ευστρατία Αμαξηλάτη¹, Μαρία Χατέλου¹, Μπουρτούνη Κωνσταντίνα¹, Ελένη Καλιφατίδου¹, Άρης Κωνσταντινίδης², Κωνσταντίνος Σκαμνός¹

1 "Σισμανόγλειο" Γενικό Νοσοκομείο Κομοτηνής / Οφθαλμολογική Κλινική

2 Πανεπιστημιακό Νοσοκομείο Αλεξανδρούπολης / Οφθαλμολογική Κλινική



A37

Αφαίρεση καταρράκτη σε μύση, Ψ/Α, Floppy Iris με ένθεση δακτυλίου Malyugin Ring

Κωνσταντίνος Σκαμνός¹, Υπατία Ναχή¹, Χακκάν Μετζιτ¹, Δέσποινα Δεληπαλτίδου¹, Ευστρατία Αμαξηλάτη¹, Μαρία Χατέλου¹, Μπουρτούνη Κωνσταντίνα¹, Ελένη Καλιφατίδου¹, Άρης Κωνσταντινίδης²

1 "Σισμανόγλειο" Γενικό Νοσοκομείο Κομοτηνής / Οφθαλμολογική Κλινική

2 Πανεπιστημιακό Νοσοκομείο Αλεξανδρούπολης / Οφθαλμολογική Κλινική



A38

Λευκός καταρράκτης (οιδηματικός), σαθρό περιφάκιο και ένθεση δακτυλίου Malyugin Ring

Κωνσταντίνος Σκαμνός¹, Υπατία Ναχή¹, Ευστρατία Αμαξηλάτη¹, Δέσποινα Δεληπαλτίδου¹, Χακκάν Μετζιτ¹, Μαρία Χατέλου¹, Μπουρτούνη Κωνσταντίνα¹, Ελένη Καλιφατίδου¹, Άρης Κωνσταντινίδης²

1 "Σισμανόγλειο" Γενικό Νοσοκομείο Κομοτηνής / Οφθαλμολογική Κλινική

2 Πανεπιστημιακό Νοσοκομείο Αλεξανδρούπολης / Οφθαλμολογική Κλινική



A39

The surgical management of idiopathic uveal effusion syndrome

Vakros Georgios

1 Vakros Eye Clinic – 2 Honorary Fellow Moorfields Eye Hospital



A40

Ασυνήθιστο περιστατικό οφθαλμικής Harada με πιθανή πρόσθια ισχαιμική οπτικοπάθεια

Χαλκιά Αικατερίνη, Παπαδάκη Θέκλα, Παπαχρήστου Αναστασία, Τσιλιμπάρης Μιλτιάδης

1 Πανεπιστημιακό Γενικό Νοσοκομείο Ηρακλείου – 2 Οφθαλμολογικό κέντρο ISee, Αθήνα



A41

Immune Recovery Uveitis in a HIV+ patient with CMV

Banou L., Chadoulos N., Tsiampalis A., Pavlaki M., Tsani Z., Arvanitogiannis K., Toumanidou V., Androudi S.

Department of Ophthalmology, University of Thessaly, Larissa

Σάββατο 28 Ιανουαρίου 2023



12:00-13:00



MC3



A42

Όψιμη εκδήλωση εξωτερικής πτυχής αμφιβληστροειδούς: Πώς, πότε και γιατί;

Ιατρόπουλος Ιωάννης, Χριστόπουλος Κωνσταντίνος, Κουνάς Κωνσταντίνος, Χρανιώτη Ιωάννα, Τσαπαρδώνη Φωτεινή, Κοζομπόλης Βασίλειος, Σταύρακας Παναγιώτης

Οφθαλμολογική κλινική, Τμήμα Ιατρικής, Πανεπιστημιακό Γενικό Νοσοκομείο Πατρών



A43

Ένθεση αντιγλαυκωματικής βαλβίδας ahmed από την pars plana μετά από ταυτόχρονη οπίσθια υαλοειδεκτομή και endolaser για την αντιμετώπιση νεοαγγειακού γλαυκώματος σε μονόφαλο διαβητικό ασθενή

Μάλλιας Ιωάννης^{1,2}, Βαρούτας Αθανάσιος¹, Robert Rejdak²

1 Laser4myopia, Καλλιπόλεως 3, Αθήνα

2 Department of Ophthalmology, Medical University of Lublin, Poland



A44

Ενδιαφέρον περιστατικό αιμορραγίας υαλοειδούς μετά από φακοθρυψία

Παπαβασιλείου Ε., Βαλάκος Γ., Βλάχου Ε., Χατζή Ε., Ράσογλου Α.

Οφθαλμολογική κλινική ΓΝΘ Ο Άγιος Δημήτριος Θεσσαλονίκης



A45

Επιδημιολογική μελέτη χειρουργικής οπισθίου ημιμορίου στη Νοτιοδυτική Ελλάδα σε διάστημα 2 έτων

Χρανιώτη Ιωάννα, Ιατρόπουλος Ιωάννης, Κουνάς Κωνσταντίνος, Τσαπαρδώνη Φωτεινή, Γεωργίου Γαρυφαλιά, Κοζομπόλης Βασίλειος, Σταύρακας Παναγιώτης

Οφθαλμολογική Κλινική, Πανεπιστημιακό Γενικό Νοσοκομείο Πατρών, Τμήμα Ιατρικής Πανεπιστημίου Πατρών



A47

Peripapillary changes of Retinal Nerve Fiber Layer after a successful surgery for rhegmatogenous retinal detachment

Anastasia Vlachou¹, Anastasios Stavrakakis¹, Pavlina Tsoka², Tsilimbaris Miltiadis^{1,2}

1 General Hospital of Heraklion, Ophthalmology Clinic, Crete

2 Laboratory of vision and Optics, University of Crete, Heraklion

Σάββατο 28 Ιανουαρίου 2023 🕒 13:00-14:00 📍 MC3



A48

Όταν το pit δεν είναι ο ένοχος: παρουσίαση περιστατικού ορώδους ωχροπάθειας

Παππέλης Κωνσταντίνος¹, Μωραϊτης Αλέξανδρος¹, Θεοδοσιάδης Παναγιώτης Γ.¹, Γεωργιάδης Οδυσσέας¹

¹ Β' Πανεπιστημιακή Οφθαλμολογική Κλινική, Ιατρική Σχολή, Εθνικό & Καποδιστριακό Πανεπιστήμιο Αθηνών, Πανεπιστημιακό Γενικό Νοσοκομείο Αττικών, Χαϊδάρι Αττικής, Ελλάδα



A49

Is quick and minimal the way? Pneumatic displacement for sub-macular hemorrhage

AMuskalska Anita, Ananikas Konstantinos, Patel Jignesh

¹ Essex County Hospital, Colchester, United Kingdom



A50

Two-staged approach for the management of suprachoroidal haemorrhage after complicated cataract surgery with the use of suprachoroidal tissue plasminogen activator (t-PA)

Stamoulas Konstantinos, Chandra Aman

Southend University Hospital, Mid and South Essex NHS Trust



A51

Νέα τεχνική στήριξης του ενδοφακού σκληρικής στήριξης Carlevale

Γιαννουκάκη Αικατερίνη, Παναγιώτου Ευαγγελία, Γιαννόπουλος Θεόδωρος

Α' Πανεπιστημιακή Οφθαλμολογική Κλινική Π.Γ.Ν.Θ. ΑΧΕΠΑ, Θεσσαλονίκη



A52

Serial fixation of toric Carlevale IOL to correct high astigmatism in a patient with inadequate capsular support

Spyros Doumazos, Katerina Barlampa, Evagelia Papaconstantinou, Stylianos

Kandarakis, Ilias Georgalas, Georgios Kymionis, Petros Petrou

¹ 1st Department of Ophthalmology, National and Kapodistrian University of Athens, G. Gennimatas Hospital



A53

Explantation of a Sutureless Scleral Fixated Carlevale® Intraocular Lens due to calcification

Gartaganis P.S¹, Natsi P.D.², Karmiris E.¹, Gartaganis S.P³, Koutsoukos P.G.², Manousakis E.¹

¹ Department of Ophthalmology, 251 Hellenic Air Force General Hospital, Athens, Greece – ² Department of Chemical Engineering, Laboratory of Inorganic and Analytical Chemistry, University of Patras and FORTH-ICEHT, Greece – ³ Department of Ophthalmology, Medical School, University of Patras, Greece

e - POSTERS



ΠΑΘΟΛΟΓΙΑ ΑΜΦΙΒΛΗΣΤΡΟΕΙΔΟΥΣ



P1

Combined central retinal vein occlusion and cilioretinal artery occlusion in an MTHFR C677T homozygous 26-year-old patient with hyperhomocysteinemia: case report

Ioannidou Estelle^a, Syriga Maria^b, Tseriotis Vasilis-Spyridon^c, Blougouras Thanos^d, Soumplis Vasileios^d, Karampelas Michael^a

a Ophthalmology Department, Hippokration General Hospital, Athens, Greece

b Konstantopoulou General Hospital, Agias Olgas, Nea Ionia, Athens, Greece

c Neurology Department, Agios Pavlos General Hospital, Thessaloniki, Greece

d Private Practice, Kalamata, Greece



P2

Microvascular alterations in patients with central retinal vein occlusion: An optical coherence tomography angiography study

Irini Chatziralli, Dimitra Oikonomou, Dimitrios Kazantzis, Eleni Dimitriou, Petros Kapsis, Dimitrios Alonistiotis, George Theodossiadis, Panagiotis Theodossiadis

2nd Department of Ophthalmology, National and Kapodistrian University of Athens, Athens, Greece



P3

Efficacy and safety of brolocizumab in a patient with pigment epithelium detachment non-responder to ranibizumab and aflibercept

Irini Chatziralli, Chrysa Agapitou, Eleni Dimitriou, Petros Kapsis, Ioannis

Leontaras, Alexandros Moraitis, Konstantinos Pappelis, Panagiotis Theodossiadis

2nd Department of Ophthalmology, National and Kapodistrian University of Athens, Athens, Greece



P4

PON1 L55M SNP as a promising genetic biomarker for predicting response to anti-VEGF treatment

Ragkousis Antonios^{1,2}, Kroupis Christos³, Kazantzis Dimitrios¹, Georgalas Ilias⁴, Theodossiadis Panagiotis¹, Chatziralli Irini¹

1 2nd Department of Ophthalmology, National and Kapodistrian University of Athens, Attikon University Hospital,

Athens, Greece – 2 St. Paul's Eye Unit, Royal Liverpool University Hospital, Liverpool University Hospitals NHS

Foundation Trust, Liverpool, United Kingdom – 3 Department of Clinical Biochemistry and Molecular Diagnostics,

National and Kapodistrian University of Athens, Attikon University Hospital, Athens, Greece – 4 1st Department

of Ophthalmology, National and Kapodistrian University of Athens,

"G. Gennimatas" General Hospital, Athens, Greece



P5

Severe retinal vasculitis accompanied with acute middle maculopathy in systemic lupus erythematosus

Gartaganis P.¹, Theodorou E.², Giannakis I.¹

1 Department of Ophthalmology, 251 Hellenic Airforce General Hospital, Athens, Greece

2 Department of Rheumatology, 251 Hellenic Airforce General Hospital, Athens, Greece



P6

Two cases of punctate inner choroidopathy

Kotrogianni Paraskevi, Papadakos Dimitrios

Athens Retina Center

ΠΑΘΟΛΟΓΙΑ ΑΜΦΙΒΛΗΣΤΡΟΕΙΔΟΥΣ



P7

Σταθερή δοσολογία Ozurdex® έναντι PRN σε ασθενείς με Διαβητικό Οίδημα Ωχράς

Χριστοδουλάκης Χριστόφορος, Σπανός Μιλτιάδης, Τσιλιμπάρης Κ. Μιλτιάδης, Αναστάσιος Σταυρακάκης
Οφθαλμολογική Κλινική Πανεπιστημιακού Γενικού Νοσοκομείου Ηρακλείου



P8

Bilateral serous retinal detachment associated with HELLP syndrome: a case report

Fanara Paraskevi, Pantsios Lampros, Tzamichas Ioannis, Kapis Paraskevas, Mpalatsoukas Dimitrios
Ophthalmology Department, Hippokrateio General Hospital of Thessaloniki



P9

Advanced diabetic eye disease masquerading as severe uveitis

Stavrakakis Anastasios, Chalkia Aikaterini, Tsilimbaris Miltiadis
University Hospital of Heraklion, Crete, Greece



P10

Natural course and multimodal imaging in a male patient with Acute Macular Neuroretinopathy associated with the consumption of anabolic steroids

Smoustopoulos G., Bontzos G., Nikiforou K., Garnavou-Xirou Ch., Xirou T.
Ophthalmology Department, Hippokrateio General Hospital of Thessaloniki



P11

Οφθαλμολογικά ευρήματα σε ασθενή με συστηματική νόσο “αγγειίτιδας μεγάλων αγγείων”

Σγούρου Χ¹, Μπιτζανάκης Ν¹, Φωκά Β², Γκούμας Ε¹, Λιονή Α², Τζαβάρα Β², Ξηρού Τ¹, Καμπανάρου Σ¹

Ιατρείο Αμφιβληστροειδούς, Οφθαλμολογικό τμήμα¹, Γενικό Νοσοκομείο Αθηνών, Κοργιαλένιο Μπενάκειο, Ε.Ε.Σ
Α' Παθολογική Κλινική², Γενικό Νοσοκομείο Αθηνών, Κοργιαλένιο Μπενάκειο, Ε.Ε.Σ



P12

Η χρήση του ενθέματος δεξαμεθαζόνης σε ασθενείς με ανθεκτικό οίδημα ωχράς κηλίδας λόγω σακχαρώδη διαβήτη ή απόφραξης φλέβας αμφιβληστροειδούς

Μπιτζανάκης Ν., Σγούρου Χ., Μπόντζος Γ., Γαρνάβου-Ξηρού Χ., Γκίζης Η., Ξηρού Τ., Καμπανάρου Σ.

Οφθαλμολογικό τμήμα, Γενικό Νοσοκομείο Αθηνών, Κοργιαλένιο Μπενάκειο, Ε.Ε.Σ



P13

Ραγέν αρτηριακό μακροανεύρυσμα αμφιβληστροειδούς με θεραπεία πρώτης γραμμής ενδοβόλβια αφλιβερόσηπη

Κισκίρα Ευτυχία-Ελευθερία, Αθανασίου Αθηνά, Πέγκας Ιωάννης, Κανελλόπουλος Σπυρίδων

Κρατική Οφθαλμολογική Κλινική Γ.Ν.Α Γ.Γεννηματάς



P14

Visual impairment and color vision disturbances after tranexamic acid administration

Blavakis Emmanouil, Masson Alexandre, Thumann Gabriele, Malclès Ariane
Department of Ophthalmology, Geneva University Hospitals, Geneva, Switzerland

ΠΑΘΟΛΟΓΙΑ ΑΜΦΙΒΛΗΣΤΡΟΕΙΔΟΥΣ



P15

Μερική απόφραξη κεντρικής φλέβας αμφιβληστροειδούς μετά από χρήση κάνναβης: A case report

Κισκήρα Ευτυχία-Ελευθερία, Κτιστάκης Νικόλαος, Καλαϊτζάκης Παντελεήμων, Κανελλόπουλος Σπυρίδων
Κρατική Οφθαλμολογική Κλινική Γ.Ν.Α Γ.Γεννηματάς



P16

Paracentral Acute Middle Maculopathy σε ασθενή με νόσο Parkinson μετά από έναρξη θεραπείας με αμανταδίνη

Κοντομίχος Λουκάς¹, Μπάτσος Γεώργιος¹, Μάγγου Ευδοκία², Μπουρατζής Νικόλαος¹, Μπότου Άννα¹, Καραγιάννης Δημήτριος¹, Παροικάκης Ευστράτιος¹
1 Β' Οφθαλμολογικό Τμήμα, Οφθαλμιατρείο Αθηνών, Αθήνα
2 Κέντρο Υγείας Πλατείας Αττικής, Αθήνα



P17

Cystoid macular edema following rituximab infusion: a mini review of the literature

Gouliopoulos Nikolaos, Bouratzis Nikolaos, Rouvas Alexandros
2nd Department of Ophthalmology, Medical School of University of Athens, Athens, Greece



P18

The effect of weight management in developing diabetic retinopathy in type-2 diabetes mellitus

Gouliopoulos Nikolaos^{1,2}, Antonopoulos Alexios³, Siasos Gerasimos³, Moschos Marilita², Oikonomou Evaggelos³, Kassi Eva⁴, Tousoulis Dimitrios³
1 2nd Department of Ophthalmology, Medical School of University of Athens, Athens, Greece
2 1st Department of Ophthalmology, Medical School of University of Athens, Athens, Greece
3 1st Department of Cardiology, Medical School of University of Athens, Athens, Greece
4 1st Department of Propaedeutic and Internal Medicine, Division of Diabetes Medical School of University of Athens, Athens, Greece



P19

Η αποτελεσματικότητα των ενδοϋαλοειδικών εγχύσεων αφλιμπερσέπτης στη θεραπεία της νεοαγγειωμένης αποκόλλησης του μελαγχρόου επιθηλίου στα πλαίσια της ηλικιακής εκφύλισης της ωχράς κηλίδας

Άνδρου Αγγελική, Γκουλιόπουλος Νικόλαος, Ρουβάς Αλέξανδρος, Δούβαλη Μαρία, Θεοδοσιάδης Παναγιώτης
B Πανεπιστημιακή Οφθαλμολογική Κλινική, ΠΓΝ «ΑΤΤΙΚΟΝ»



P20

Resveratrol food supplements in wet AMD: The 12-month findings of a prospective study

Datseris Ioannis¹, Bouratzis Nikolaos², Kotronis Charalambos³, Datseris Iordanis¹, Tzanidaki Malvina-Efthimia¹, Rouvas Alexandros³, Gouliopoulos Nikolaos³
1 OMMA Eye Institute, Athens, Greece
2 Specialized Eye Hospital "Ophthalmiatreion" Athinon, Athens, Greece
3 2nd Department of Ophthalmology, Medical School of University of Athens, Athens, Greece

ΠΑΘΟΛΟΓΙΑ ΑΜΦΙΒΛΗΣΤΡΟΕΙΔΟΥΣ



P21

A case of complete resolution of subretinal fluid in the fellow eye after an aflibercept injection in wet AMD

Rouvas Alexandros¹, Theodossiadis Panagiotis¹, Georgalas Ilias², Gouliopoulos Nikolaos¹

1 2nd Department of Ophthalmology, University of Athens Medical School, 'Attikon' General Hospital Athens, Haidari, Athens, Greece.

2 1st Department of Ophthalmology, University of Athens Medical School, 'G. Gennimatas' General Hospital, Holargos, Athens, Greece



P22

The coexistence of PAMM with Impending CRVO to a post-Covid-19 patient

Kontomichos Loukas, Tsigkos Dimitris, Bouratzis Nikolaos, Kopsini Dimitra, Karagiannis Dimitrios, Paroikakis Efstratios

Specialized Eye Hospital Ophthalmiatreion Athinon, Athens, Greece

ΧΕΙΡΟΥΡΓΙΚΗ ΑΜΦΙΒΛΗΣΤΡΟΕΙΔΟΥΣ



P23

Tractional retinal detachment secondary to Sickle Cell Retinopathy: case presentation and surgical management

P. Papadopoulou Eleni¹, Dervenis Nikolaos¹, Vagiakis Iordanis¹, Giannoukaki Aikaterini¹, Styllas Foteinos¹, Stathi Theodora¹, Kalaitzidou Alina¹, Topouzis Fotis¹
1 1st Department of Ophthalmology, Aristotle University of Thessaloniki, AHEPA University Hospital, Thessaloniki



P25

Νεφεφανάκη στην απορρόφηση του εμμένοντος υπαμφιβληστροειδικού υγρού έπειτα από χειρουργική επέμβαση για αποκόλληση αμφιβληστροειδούς

Μπόντζος Γεώργιος, Σμουστόπουλος Γεώργιος, Γκίζης Ήλιας, Γαρνάβου-Ξηρού Χριστίνα, Κόντου Ευγενία, Ξηρού Τίνα
Οφθαλμολογική Κλινική, Κοργιαλένιο-Μπενάκειο Γενικό Νοσοκομείο, Αθήνα, Ελλάδα



P26

Management of giant retinal tear with vitrectomy and perfluorocarbon liquid as short-term tamponade

Stamoulas Konstantinos, Chandra Aman
Southend University Hospital, Mid and South Essex NHS Trust



P27

Management of acute onset endophthalmitis in a patient with a retained intraocular foreign body

Gkizis I., Bitzanakis N., Karakosta C., Garnavou-Xirou C., Bontzos G., Smoustopoulos G., Kabanarou S., Xirou T.
Department of Ophthalmology, General Hospital of Athens, Korgialenio-Benakio, E.E.S



P28

Tractional Lamellar Hole: to operate or not to operate?

Nikiforou K., Smoustopoulos G., Garnavou-Xirou C., Xirou V., Xirou T.
Ophthalmology Department, Korgialenio Benakio General Hospital, Athens, Greece



P29

Macular folds – when to intervene?

Ch'ng Soon Wai¹, Kalogeropoulos Dimitrios²
1 Birmingham and Midland Eye Centre, Birmingham, UK
2 University Hospital of Ioannina, Greece



P30

Retinal toxicity after intracameral use of a standard dose of cefuroxime for phacoemulsification and vitrectomy combined surgery

Spanos Evangelos, Kourentis Christina, Bouratzis Nikolaos, Parioikakis Eustratios, Peponis Vasilios
1st Ophthalmology Department, Ophthalmiatrio Athinon

ΧΕΙΡΟΥΡΓΙΚΗ ΑΜΦΙΒΛΗΣΤΡΟΕΙΔΟΥΣ



P31

OCT imaging of a spontaneous retinal break in the posterior pole treated with Yellow dye laser

Bouratzis Nikolaos¹, Markopoulos Ioannis¹, Batsos Georgios¹, Karagiannis Dimitrios¹, Kontomichos Loukas¹, Gouliopoulos Nikolaos², Paroikakis Efstratios¹

1 Specialized Eye Hospital Ophthalmiatreion Athinon, Athens Greece

2 Department of Ophthalmology, University of Athens Medical School, 'Attikon' General Hospital Athens, Haidari, Athens, Greece



P32

10 year follow-up of a patient with full thickness macular hole associated with dry Age-Related Macular Degeneration

Paroikakis Efstratios, Bouratzis Nikolaos, Batsos Georgios, Kourenti Xristina,

Tsigkos Dimitrios, Kopsini Dimitra, Spanos Evangelos, Karagiannis Dimitrios

Specialized Eye Hospital Ophthalmiatreion Athinon, Athens, Greece

ΟΓΚΟΛΟΓΙΑ



P33

A spontaneous regression of probable retinoblastoma: a case report

Farantzos George, Loukianou Eleni

Dr Farantzos George Private Office, Lamia , Greece

Dr Eleni Loukianou Private Office, Limassol, Cyprus



P34

Optic nerve melanocytoma and its differential diagnosis: case presentation

Vagiakis Iordanis, Dervenis Nikolaos, Athanasiadis Vasilios, Papadopoulou Elena,

Styllas Foteinos, Stathi Theodora, Topouzis Fotios

A' University department of ophthalmology, AHEPA Hospital, Thessaloniki

ΦΛΕΓΜΟΝΕΣ



P35

Αμφοτερόπλευρη ραγοειδίτιδα με οίδημα ωχράς και οπτικού νεύρου σχετιζόμενη με τη χορήγηση PembrolizumabΓιαννουλάκος Γ.¹, Αναγνωστοπούλου Σ.¹, Γεροδήμος Γ.¹, Μεταξιώτης Α.¹, Παπαθωμάς Θ.¹, Κουτσιούκη Χ.²

1 Οφθαλμολογική Μονάδα Ημερήσιας Νοσηλείας «ΟΡΑΣΗ», Τρίκαλα

2 Οφθαλμολογικό Κέντρο «Ophthalmica», Θεσσαλονίκη



P36

Scleral fixated fluocinolone acetonide implant in a patient with ocular sarcoidosisJanvi Karia^{1,2}, Stamoulas Konstantinos¹

1 Southend University Hospital, Mid and South Essex NHS Trust

2 Hinchingsbrooke Hospital



P37

Ενδοφθαλμίτιδα σε βιτρεκτομηθέντα οφθαλμό με καθυστερημένη έναρξη μετά από φακοθρυψίαΡήση-Κοζιώνα Αλέξια¹, Καψής Πέτρος¹, Οικονόμου Δημήτρα¹, Hristov PETKO¹, Θεοφανόπουλος Ιωάννης¹, Αναγνωστοπούλου Μάρθα¹, Αλωνιστιώτης Δημήτριος¹
Β' Πανεπιστημιακή Οφθαλμολογική Κλινική ΕΚΠΑ, Πανεπιστημιακό ΓΝ "Αττικόν"

P38

Εκδήλωση ενδογενούς ενδοφθαλμίτιδας σε ασθενή με διαβητική αμφιβληστροειδοπάθειαΟικονόμου Δ.¹, Hristov P.¹, Ρήση-Κοζιώνα Α.¹, Θεοφανόπουλος Ι.¹, Άνδρου Α.², Αλωνιστιώτης Δ.¹

1 Β' Πανεπιστημιακή Οφθαλμολογική κλινική ΕΚΠΑ, Π.Γ.Ν. "ΑΤΤΙΚΟΝ"

2 Ιδιώτης Οφθαλμίατρος



P39

A challenging case of recurrent resistant retinal toxoplasmosis in a young patient

Markopoulos Ioannis, Spanos Evaggelos, Evripidou Thalia, Diamantopoulou Kalliopi, Peponis Vasilios

1st Ophthalmology Department, Ophthalmiatrio Athinon Specialty Hospital



P40

Evaluation of the efficacy of a novel formulation of moxifloxacin, specifically designed for sustained intraocular release, in experimental endophthalmitisTsoka Pavlina¹, Scoulica Effie², Natsaridis Evangelos^{3,4}, Antimisiaris G. Sophia^{3,4}, Tsilimbaris K. Miltiadis¹

1 Laboratory of Vision and Optics, University of Crete Medical School, Heraklion, Crete, Greece – 2 Laboratory of Clinical Microbiology and Molecular Microbiology, University of Crete Medical School, Heraklion, Crete, Greece

– 3 Laboratory of Pharmaceutical Technology, Department of Pharmacy, University of Patras, Rio, Greece –

4 Foundation for Research and Technology Hellas, Institute of Chemical Engineering Sciences (FORTH/ICE-HT), Rio, Greece

ΔΙΑΦΟΡΑ ΘΕΜΑΤΑ



P41

Gold Nanoparticles as contrast agents in ophthalmic imaging**Kavalaraki Alexandra, Spyratou Ellas, Kavalaraki Marianna, Efstathopoulos Efstathios**

2nd Department of Radiology, General University Hospital Attikon, Medical School, National and Kapodistrian University of Athens, Athens Greece



P42

Torpedo Maculopathy: A pediatric case series**Maliotis Neofytos**

General Hospital Nikea - Pireas "Ag. Panteleimon"



P43

Μπορεί μία Περιδήνητη Φλεβα να μιμηθεί ένα Μελάνωμα;**Ραπάνου Ανδρομάχη, Μπλούνας Στυλιανός, Πέγκυ Μπουζίκα, Γεωργοπούλου Ελένη, Γεωργάλας Ηλίας**

Α' Πανεπιστημιακή Οφθαλμολογική Κλινική, ΓΝΑ «Γ Γεννηματάς»



P44

Περιστατικό γιγαντοκυτταρικής αρτηρίτιδας με φυσιολογικούς δείκτες φλεγμονής**Κόντου Ε., Σγούρος Π., Καρακώστα Χ., Μπουντούρη Ε., Σγούρου Χ., Καμπανάρου Μ., Ξηρού Τ.**

Οφθαλμολογική κλινική του Γενικού Νοσοκομείου Αθηνών Κοργιαλένιο - Μπενάκειο Ελληνικός Ερυθρός Σταυρός



P45

Retinal detachment in patient with phacik IOL**Barlampa Katerina, Papakonstantinou Evangelia, Doumazos Spyros, Petrou Petros**

1General Hospital of Athens "G. Gennimatas"



P46

Οξεία παροδική απώλεια όρασης μετά από επέμβαση εμβολισμού υποβοηθούμενη με stent ανευρύσματος βασικής αρτηρίας**Γκίζης Ηλίας, Κοντογιάννη Χρυσήδα, Παπαδόπουλος Αλέξανδρος, Μπόντζος Γεώργιος, Σμουστόπουλος Γεώργιος, Ξηρού Τίνα**

Κοργιαλένιο Μπενάκειο Γ.Ν.Α., Ε.Ε.Σ.



P47

Η επίδραση ελαίου σιλικόνης στη στιβάδα των γαγγλιακών κυττάρων του αμφιβληστροειδούς μετά από pars plana υαλοειδεκτομή για αποκατάσταση ρηματογενούς αποκόλλησης αμφιβληστροειδούς**Καραμήτσος Αθανάσιος, Μηχανετζή Μαρία-Αναστασία, Τζάκρη Δήμητρα, Τζέτζη Δέσποινα, Δραγούμης Ιωάννης, Ζιάκας Νικόλαος**

Β' Οφθαλμολογική Πανεπιστημιακή κλινική ΑΠΘ του Γενικού Νοσοκομείου Παπαγεωργίου

abbvie


ALCMAEON

Alcon
SEE BRILLIANTLY

 AMVIS

BAUSCH + LOMB
See better. Live better.

 **Bayer**

 **BIANEE** A.E.
ΒΙΟΜΗΧΑΝΙΑ ΦΑΡΜΑΚΩΝ
ΕΤΑΙΡΕΙΑ ΤΟΥ ΟΜΙΛΟΥ ΓΙΑΝΝΑΚΟΠΟΥΛΟΥ

 **Chiesi**
global rare diseases 

ERGHANI SA
pharmaceutical


ILIAS MEDICALS
Trust The Process

 **ΓΕΝΙΚΗ ΧΕΙΡΟΥΡΓΙΚΗ Ο.Ε.**
ΛΕΩΝ Δ. ΣΑΛΤΙΕΛ & ΥΙΟΙ Ο.Ε.

 **KITE**
HELLAS LTD

 **MAXYN**[®]
ophthalmics

BAUSCH + LOMB

M MAVROGENIS
Authorized Surgical Distributor

MedCon


midimedical

 **Minopta**
Οπτική διαχρονική αξία

new 
optical
SOLUTIONS



OCULAR QUALITY SERVICES

 **OMMALITE**
OPHTHALMOLOGICAL & SURGICAL EQUIPMENT

optohellas[®]

Roche

System Vision[®]

 **Théa**
let's open our eyes

VISION MED
HELLAS IKE

Zwitter
Pharmaceuticals LTD
Health Care, Our Vision

CLARUS 700



NEW
with fluorescein
angiography



**Expanding insights with
ultra-wide imaging.**

Complete suite of imaging modalities

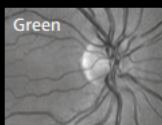


True Color with RGB
Channel Separation



Red

Red channel: reveals the choroid in more detail. This may be helpful in visualizing choroidal lesions such as nevi or tumors.



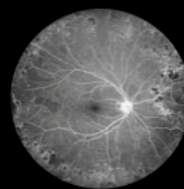
Green

Green channel: provides excellent contrast of the retina, especially of vasculature and hemorrhages.

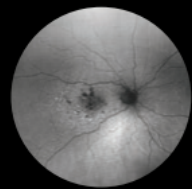


Blue

Blue channel: increases visibility of anterior retinal layers, allowing easier visualization of retinal nerve fiber layers defects and epiretinal membranes.



Fluorescein Angiography
of proliferative diabetic
retinopathy



FAF-Green image
of dry age-related
macular degeneration



Artelac®

Άμεση ανακούφιση
και ενυδάτωση
για τα μάτια!



Ενυδάτωση για άμεση και παρατεταμένης διάρκειας ανακούφιση από την ξηροφθαλμία.



- Το **έξυπνο σύστημα ενυδάτωσης** για μάτια που παρουσιάζουν ξηρότητα, κόπωση, θολή όραση, αίσθημα καύσου και δακρύρροια.
- **Υποστηρίζει** και τις **τρεις στιβάδες** της δακρυϊκής μεμβράνης.
- Εξελιγμένη σύνθεση με πολλαπλούς ενυδατικούς και λιπαντικούς παράγοντες όπως **υαλουρονικό οξύ, γλυκερίνη, καρβομερές και ένα πρόσθετο λιπιδικό συστατικό**.

Η φυσική λύση για την αντιμετώπιση των συμπτωμάτων της αλλεργικής επιπεφυκίτιδας.



- Απαλύνει όλα τα αλλεργικά συμπτώματα, όπως **κνησμός, δάκρυσμα και ερεθισμός ματιών**, ενώ προσφέρει ενυδάτωση.
- Με το φυσικό συστατικό **Ectoin® 2%** και **Υαλουρονικό οξύ**.
- Κατάλληλο για χρήση με **φακούς επαφής** και για **ευαίσθητα μάτια**.

* Ιατροτεχνολογικά προϊόντα.



BAUSCH + LOMB

Α. Πεντέλης 53, 152 35 Βριλήσσια. Τηλ.: 210-8108460

www.bauschandlombgreece.gr



Καινοτομία
από το 1853

ART-GR-230121

Κάθε Ζωή
είναι Σπάνια.

Στην Chiesi είμαστε Αφοσιωμένοι
στις Σπανιότερες Αυτών.

CHIESI HELLAS A.E.B.E.
Πλ. Γερουλάνου & Ρένου Πόγγη 1, 174 55 Άλιμος, Αττική
Τηλ.: +30 210 6179763, Fax: +30 210 6179786
Αρ. ΓΕΜΗ 002669501000
e-mail: chiesihellas@chiesi.com - www.chiesi.gr

Βοηθήστε να γίνουν τα φάρμακα πιο ασφαλή και Αναφέρετε
ΟΛΕΣ τις ανεπιθύμητες ενέργειες για ΟΛΑ τα φάρμακα
Συμπληρώνοντας την «ΚΙΤΡΙΝΗ ΚΑΡΤΑ»

Certified



Corporation

RESVEGA®

ΣΥΜΠΛΗΡΩΜΑ ΔΙΑΤΡΟΦΗΣ

Συμπλήρωμα διατροφής με ειδική σύνθεση που συμβάλλει στη διατήρηση της υγιούς όρασης



Ημερήσια πρόσληψη
(2 καψάκια) %ΔΤΑ*

Βιταμίνες και Ιχθυοεικότιο

Βιταμίνη C**	120 mg	150%
Βιταμίνη E**	30 mg α-TE	250%
Βιταμίνη D3	5 µg	100%
Ψευδάργυρος**	12,5 mg	125%
Χαϊκόσ**	1 mg	100%

Trans-Ρεσβερατρόλη

Trans-Ρεσβερατρόλη*** 60 mg

Χρωστικές της ωχράς κηλίδας

Λουτεΐνη	10 mg
Ζεαξανθίνη	2 mg

Απορoιτίτα λιπαρά οξέα

Περιεχόμενα Ωμέγα 3	606 mg
DHA****	366 mg
EPA	172 mg

➤ Ειδική σύνθεση που συμβάλλει στη διατήρηση της υγιούς όρασης

- Αντιοξειδωτικό**
- Λουτεΐνη 10 mg, Ζεαξανθίνη 2 mg
- Ωμέγα 3 Λιπαρά Οξέα 606 mg
- Trans-Ρεσβερατρόλη 60 mg

➤ Δύο καψάκια την ημέρα (εφάπαξ)

➤ ≤ 1 € την ημέρα

➤ Καψάκια εύκολα στην κατάποση

* Διατροφικές Τιμές Αναφοράς (Ευρωπαϊκός Κανονισμός 2011/1169/ΕΕ)

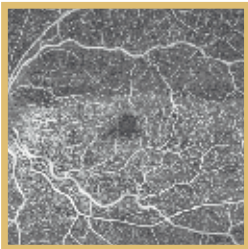
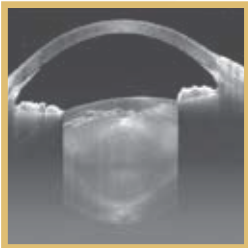

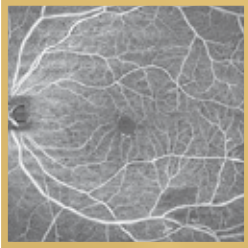
** Ο ψευδάργυρος, ο χαϊκόσ, η βιταμίνη E και η βιταμίνη C συμβάλλουν στην προστασία των κυττάρων από το οξειδωτικό στρες.

*** Η μέγιστη δόση είναι 150 mg την ημέρα.

**** Το DHA συμβάλλει στη διατήρηση της φυσιολογικής όρασης.

Τα ενεργητικά συστατικά εξορροούνται με την ημερήσια πρόσληψη 250 mg DHA.





Yalkaid

SS-OCTA 100.000 A-Scan

NEW



BMizar

SS-OCTA 400.000 A-Scan

NEW

Yalkaid

- Unique 100.000 A-Scans Swept Source & SLO combined
- AI Anterior & Posterior Angiography Module
- 1.4µm Digital Analysis & 3.8µm Optical
- Robotic Alignment Focus & Shot
- Full Range Wide-Field 24mm, 16mm Depth

BMizar

- Unique 400.000 A-Scans Swept Source & SLO combined
- AI Anterior & Posterior Angiography Module
- 1.4µm Digital Analysis & 3.8µm Optical
- Eye Tracking Speed 128Hz
- Full Range Wide-Field 24mm

Κεντρικό

2^ο χλμ. Κατερίνης - Ελασσόνας
T.K. 60150 Κατερίνη
Τηλ.: 23510 79 750, Fax: 23510 73 950

Γραφεία Αθηνών

Ευελπίδων 61-63
T.K. 11362 Αθήνα
Τηλ.: 210 57 50 572





11^η
ημερίδα

ΕΛΛΗΝΙΚΗΣ
ΕΤΑΙΡΕΙΑΣ
ΥΑΛΟΕΙΔΟΥΣ-
ΑΜΦΙΒΛΗΣΤΡΟΕΙΔΟΥΣ

ΕΛΛΗΝΙΚΗΣ
ΕΤΑΙΡΕΙΑΣ
ΥΑΛΟΕΙΔΟΥΣ-
ΑΜΦΙΒΛΗΣΤΡΟΕΙΔΟΥΣ

30 ΙΟΥΝΙΟΥ
2023

PORTO HELI
CONFERENCE CENTRE

ΠΟΡΤΟ ΧΕΛΙ

www.gvrscongress.gr

18 Αράχωβα 2023
Νοεμβρίου

Domotel Anemolia

gvrscongress.gr

ΓΡΑΜΜΑΤΕΙΑ



congresses
and events

Ασκληπιοῦ 17, 106 80 Αθήνα | Τηλ.: 210 363 4944 | E-mail: info@era.gr | www.era.gr

